

Svenska Röda Korset sammanställning av kretsarnas verksamhet 2022

Sammanställd 2023-03

Nationella staben, Svenska Röda Korset



Innehåll

- Totalt antal frivilliga i Röda Korset
- Totalt antal stöd som getts
- Ordinarie verksamhet
- Närvaro i socioekonomiskt eftersatta områden
- Insatsen i samband med flyktingmottagandet från Ukraina
- Covid-19
- Kretsars rutiner och uppföljning: miljö och klimat
- Kretsars rutiner och uppföljning: inkludering och antidiskriminering
- Arbetsgivarfrågor
- Bilaga 1 - Kretsars verksamhet: källor
- Bilaga 2 - Kretsars verksamhet: metod

Detta är en sammanställning som presenterar kretsars insatser under 2022 - ett år som präglats av pandemins effekter och kriget i Ukraina.

Totalt antal frivilliga 2022

Vi är totalt 25 000* frivilliga i Sverige (2022)

25 000 frivilliga i Svenska Röda Korset

Antal frivilliga i Röda Korset:

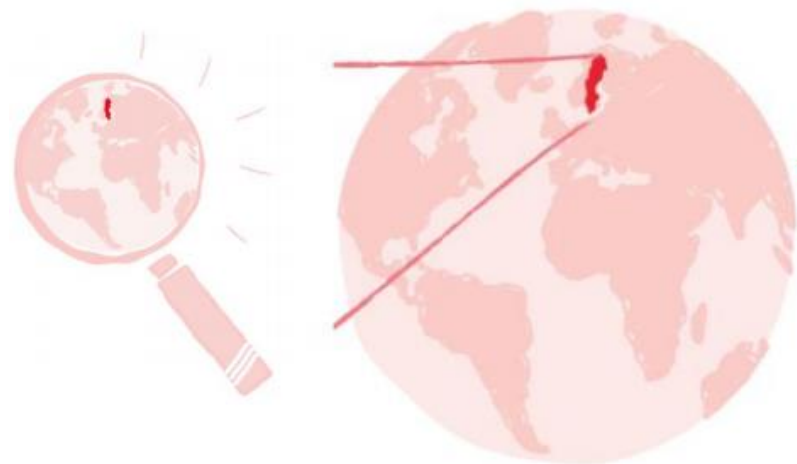
2018 – 25 000

2019 – 25 000

2020 – 26 000

2021 – 22 000

2022 – 25 000



Totalt har **7762 personer**** har skickat in en intresseansökan via rodakorset.se/engagera-dig för att delta i Röda Korsets arbete. Tydligast tillströmning var i början av året till följd av kretsars Ukrainarespons.

Fler frivilliga på grund av världsläget.

- Vid stora kriser som kriget i Ukraina vill fler engagera sig.
- Världsläget bidrar till oro och engagemanget utifrån krisberedskap är huvudanledning till ökningen av antalet frivilliga.
- Dessa personer vill främst engagera sig i korta tidsbegränsade uppdrag.

Lättade restriktioner positivt påverkat hälsofrämjande verksamhet.

- Flera av de hälsofrämjande verksamheterna har gradvis under året hämtat upp sig efter pandemins många restriktioner och fler frivilliga kunnat återgå till sina uppdrag.
- Second hand verksamheten är fortfarande starkt påverkad av det tapp av frivilliga som pandemin medförde och har minskat kraftigt jämfört med 2021.

Även om det skett en ökning jämfört med 2021 kan ännu inte utläsas någon trend kring ökat långsiktigt engagemang i stort eller återhämtning från minskningen av frivilliga till följd av pandemin och tappet 2021.

* Baserat på 313 kretsars faktiska siffror på antalet frivilliga under hela 2022 samt uträkning enligt metod för kretsar som inte rapporterat. Samma metod har använts 2018-2021.

**Datan är hämtad från andra digitala verktyg

Totalt antal stöd som getts 2022

Totalt antal tillfällen som stöd getts är
500 762*



Kretsar ger stöd - både i vardag och kris.

- Genom ordinarie verksamheter
- Riktat stöd i samband med Covid-19
- Riktat stöd till skyddsbehövande från Ukraina.

*Sammanställning av resultaten för deltagartillfällen per verksamhetstyp (inklusive insatserna i samband med Covid-19-och Ukraina).
Deltagartillfällen är antalet gånger som stöd till deltagare ges.

Ordinarie verksamhet

Det är totalt 398 kretsar i 252 kommuner* som uppgett att de vid en eller flera månader bedrivit ordinarie verksamhet***.

Hälsa och vård	Antal kretsar	Frivilliga	Deltagar-tillfällen
Anhörigstöd	73	501	2 902
Rödakorsvärdar i sjukvården	58	1 145	78 433
Stöd till äldre och ofrivilligt ensamma	183	1 016	73 336
Träna Svenska	133	1053	73 337
Läxhjälp	74	692	25 655
Mentorsverksamhet	29	210	2 888
Cykelskola	11	56	897
Grundläggande behov – Tak över huvudet, kläder och mat	140	735	82 000
Hälsa och social gemenskap övrig	105	800	64 871

Kris och katastrof	Antal kretsar	Frivilliga	Deltagar-tillfällen
Första hjälpen för Alla (FHA) och Övningshubb (Hubb)*	FHA: 11 Hubb: 24	FHA: 20 Hubb: 42	FHA: 458 Hubb: 240
Första hjälpen - grupp*	33	336	1927
Lokal krisberedskap	76		
- Agerat i kris	41	532	6 162
- Övat krisberedskapsplan	40	522	



Verksamheterna inom verksamhetsområdet hälsa och vård, har börjat återhämta sig efter pandemin. En stor ökning ses framförallt avseende verksamheten *Grundläggande behov – tak över huvudet, kläder och mat* som jämfört med 2021 ökade med 93%. Detta är främst en följd av det ökade behovet kopplat till flyktningmottagandet från Ukraina samt att behoven av humanitärt stöd generellt ökat i samhället under året och att allt fler lever på marginalen.

* Om inget annat anges används resultaten från kretsarnas verksamhetsrapportering, det förekommer resultat som baseras på statistiska uträkningar.


**Datan har kompletterats med information från andra digitala verktyg.

*** Notera att det i slutet av 2022 fanns 458 aktiva kretsar, här räknas även kretsar in som är under nedläggning (pga kretssammansgående) vilka inte har några verksamheter.

Ordinarie verksamhet

Det är totalt 398 kretsar i 252* kommuner som uppgett att de vid en eller flera månader bedrivit ordinarie verksamhet***.

Folkrätt och skydd	Antal kretsar	Frivilliga	Deltagar-tillfällen	Second Hand och Insamling	Antal kretsar	Frivilliga	Deltagar-tillfällen
Stöd till förvarstagna**	6	22	275	Second hand- butik och café	239	5 751	
Stöd till häktade och intagna på anstalt**	20	132	3 990	Depåverksamhet**	14	99	
Folkrättsinformation	13	59	1 205	Insamling	314	2 520	
				Sömnadsverksamhet	158	1 045	17 000



Det lokala insamlingsarbetet har ökat jämfört med 2021 och särskilt antalet frivilliga. Det är en effekt av kriget i Ukraina och viljan hos kretsar att bidra med ekonomiskt stöd i arbetet. De som engagerar sig är framför allt redan befintliga frivilliga i krets, som vanligtvis inte engagerar sig i insamlingsarbetet, som gjort det under året.

*Om inget annat anges används resultaten från kretsarnas verksamhetsrapportering, det förekommer resultat som baseras på statistiska uträkningar.

**Datan har kompletterats med information från intern rapportering

Notera att vi inte mäter deltagartillfällen inom Second hand, depå och insamling

*** Notera att det i slutet av 2022 fanns 458 aktiva kretsar, här räknas även kretsar in som är under nedläggning (pga kretssammansgående) vilka inte har några verksamheter.

Övriga prioriterade områden*

Lokalt påverkansarbete

146 kretsar

uppges att de under perioden januari-juni har arbetat med lokalt påverkansarbete mot lokal myndighet/ Beslutsfattare. En ökning främst kopplat till flyktingmottagandet från Ukraina.

Beredskapsplan**

119 kretsar

i 86 kommuner har en beredskapsplan. Notera att många fler har påbörjat arbetet med sin lokala krisberedskapsplan

Rödakorskunskap

97 kretsar

I enlighet med den strategiska inriktningen ska kursen Rödakorskunskap genomföras för att kretsar tryggt ska kunna utföra sitt uppdrag och agera utifrån grundprinciperna och vår uppförandekod.

Behovsundersökning

87 kretsar

i 81 kommuner svarar att de har gjort en behovsundersökning

* Om inget annat anges används resultaten från kretsarnas verksamhetsrapportering.

**Datan har kompletterats med information från intern rapportering.



Närvaro i socioekonomiskt eftersatta områden

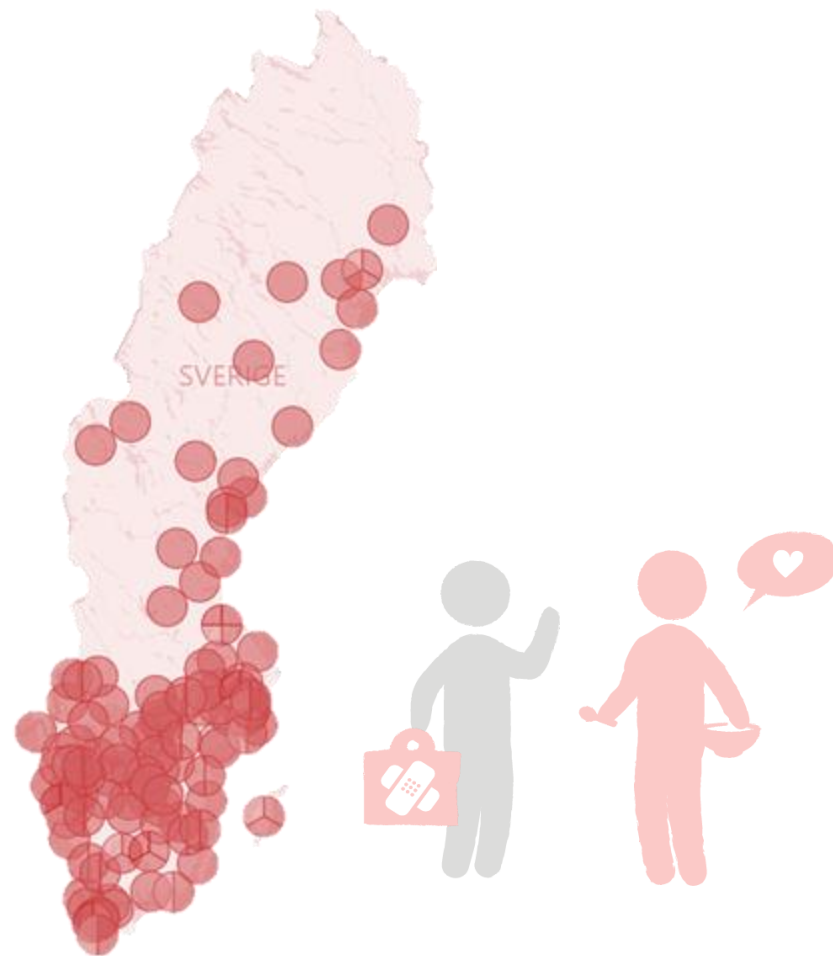


Kretsar har en lokal närvaro i
33 socioekonomiskt eftersatta områden
i 19 kommuner i Sverige.*



Insatsen i samband med flyktingmottagandet från Ukraina*

- Kretsar har haft verksamhet eller samordnat frivilliga i **153 kommuner** kopplat till målgruppen skyddsbehövande från Ukraina.
- **4 744 intresseansökningar**** kom in till våra volontärsupdrag under årets första månader.
Det är mer än sex gånger så många som under samma period året innan.
- Vid **39 201 tillfällen** har Röda Korset gett information, materiellt och psykosocialt stöd på ankomstplatser, mottagningsenheter och boenden.



* Om inget annat anges används resultaten från kretsarnas verksamhetsrapportering.

**Datan har kompletterats med information från andra digitala verktyg.

Covid-19

I början av 2022 präglades Sverige av stor smittspridning, restriktioner och vaccineringen var i full gång. Totalt har 72 kretsar i 64 kommuner uppgett att de vid en eller flera månader bedrivit verksamhet kopplad till Covid-19*.

Hälsa och vård	Antal kretsar	Frivilliga	Deltagartillfällen
Stöd på vaccinationsplats	34	288	22 406
Informationsinsats Covid-19	11	78	412
Matleverans	21	76	1 140
Medicinleverans	13	42	530
Stödsamtal	21	103	1 497

Även om majoriteten av insatserna skedde årets första månader lade frivilliga tillsammans minst **6353 timmar** på vaccinationsinsatserna.

Kretsens arbete med miljö och klimat

Kretsar arbetar med miljö- och klimatarbete*. Här kommer några exempel på hur kretsar arbetar med att säkerställa relevanta rutiner och uppföljning hos kretsen för att säkerställa ett stärkt arbete med miljö och klimat.

Arbetar aktivt med utfasning av plastartiklar. Noggrann sopsortering samt uppföljning av konceptet återvinning som genomsyrar hela vår Secondhandverksamhet.

Klimatpolicyn uppdateras 1gång/år under styrelsemöte.

Vi serverar vegetariska alternativ. Serverat till största delen Fairtrade kaffe. Återvinner samtliga textilier och skor. Reser kollektivt. Köper miljömärkta rengöringsprodukter. Sopsorterar. Vi delar varje dag ut svinmat från Coop och Willys.

Sopsortering i second hand-butiken. Återanvändning av inlämnade påsar. Inlämnade tyger används för att sy tygkassar och barnkläder. Om möjligt reser vi kollektivt eller samreser i bil. Vi deltar i [...]kommuns arbete som Fairtrade City. Arbetet pågår för att börja använda [...]textildepå.

Vi har haft en miljöambassadör som har gått igenom våra rutiner och sedan brukar vi ta upp dessa frågor regelbundet på styrelsemöte.

Kretsen har antagit en hållbarhetsplan, som uppdaterats under 2021. Planen hålls levande genom återkommande information till arbetsgruppen och frivilliga, som under 2022 varit på studiebesök på Fritidsbanken, Matraddarna och i Kristianstads vattenrike

Kretsens arbete med inkludering och antidiskriminering

Kretsar arbetar med inkludering och antidiskriminering*. Här kommer några exempel på hur kretsar arbetar med att säkerställa relevanta rutiner och uppföljning hos kretsen för att säkerställa ett stärkt arbete med inkludering och antidiskriminering.

Samtliga frivilliga, praktikanter och anställda har en genomgång av vår policy. Varje verksamhet (sociala) eller avdelning (secondhand butik) har regelbundna möten, för uppföljning och informationsspridning. Samt att vi lyfter aktuella frågeställningar.

Genomgång av [Röda Korsets] riktlinjer för antidiskriminering för frivilliga med regelbundenhet

Vi informerar vid rekrytering och ferieungdomarna har workshops om rutiner och kunskaper om vår verksamhet. Nytt är att vi gjort en liten broschyr med information att ta med hem.

Introduktions-träffar med nya volontärer

Vi pratar ofta om diskriminering och hur vi ska minska på den. Även inkludering i kretsen, då vi har haft en del digitala möten men vi har dem i kretsen som inte har en modern telefon eller dator. Vilket gör det svårt för dem att kunna delta i möten och de blir exkluderade. Vi har gått igenom visseblåsarfunktionen och vart man kan vända sig ifall [uppförande]koden bryts eller om man känner sig illa behandlad. Vi har en öppen dialog gällande inkludering samt diskriminering kan de i kretsen vända sig till ordförande eller någon annan i kretsen/röda korset.

Arbetsgivarfrågor*

Av de 313 kretsar som svarat, anger **103 kretsar** att de har arbetsgivarfrågor att rapportera.

De kretsar som har svarat, har haft **406 personer anställda** omräknat till **302 heltidstjänster**.

Av de 406 personer som varit anställda, har **208** av dessa varit med anställningsstöd.

Kretsarna har **tagit emot ca 852 praktikanter** under 2022.

* Resultaten baseras på kretsarnas verksamhetsrapportering men har kompletterats med tjänstepersoners/verksamhetens interna rapportering



Bilaga 1. Kretsarnas verksamhet 2022 - Källor

Resultat som presenteras här baseras på:

- Månadsvisa verksamhetsrapporteringen från krets.
- Övrig rapportering exempel projektrapportering.
- Verksamhetsspecifika digitala verktyg som Svenska Röda Korset tillhandahåller.
- I sammanställningen presenteras de verksamheter som är prioriterade i Svenska Röda Korsets strategiska inriktning 2020-2023 * och utförs av kretsar. Tjänsteledda verksamheter omfattas inte.

Kretsarnas verksamhetsrapportering

- Upplägget består av att varje månad rapporterar kretsar vilka verksamheter som bedrivits (ordinarie samt tillfälliga insatser relaterat till Covid-19 samt Ukraina), antalet frivilliga och hur många deltagartillfällen** som genomförts. Från oktober har kretsen även kunnat rapportera på frågor som ställts på helårsbasis som exempelvis unika frivilliga i kretsen.
- Under 2022 besvarade 411*** (ca 90%) kretsar den månadsvisa rapporteringen en eller flera månader, 313 (ca 70%) av dessa besvarade även helårsfrågorna.

Övrig rapportering

- Inom flera verksamheter finns externfinansiering och avtal med myndigheter eller givare. Det innebär att kompletterande data samlas in löpande, som kompletterar kretsarnas verksamhetsrapportering, exempelvis inom verksamheter som genomförs i samarbete med Kriminalvården och Migrationsverket.

Digitala verktyg

- Svenska Röda Korset tillhandahåller verksamhetsspecifika verktyg som bidrar som ett komplement till kretsrapporteringen. Dels finns en utbildningsportal med information om utbildningar inom exempelvis första hjälpen, dels Första hjälpen-gruppernas verktyg som följer verksamheten på nära håll, samt ett digitalt rekryteringsverktyg.

* <https://kunskapsbanken.rodakorset.se/hc/sv/articles/360003065858-Strategisk-inriktning-2020-2023>

**Deltagartillfällen är antalet tillfällen som stöd till deltagare ges.

***Totalt antal kretsar hämtat 31/12-2022. Observera att procenten baseras på totalt 458 kretsar.

Bilaga 2. Kretsarnas verksamhet 2022 - Metod

Frivilliga per verksamhetstyp

Kretsarnas verksamhetsrapportering mäter antal frivilliga inom varje verksamhet varje månad. Verksamheter ser olika ut, vissa vet man ser ungefär likadana ut varje månad, även om kretsar inte rapporterat varje månad, exempelvis läxhjälp eller second hand. I dessa fall använder vi statistiskt säkra metoder för att räkna om antalet frivilliga till en årsbasis genom statistiska uträkningar. Det görs genom att räkna ut ett snitt för varje verksamhet per krets som därefter räknas upp i en total. För att ta hänsyn till att omsättningen av frivilliga kan skilja sig mellan verksamheter och det kan finnas variationer mellan kretsar så anpassas snittuträkningen. Genom att räkna ut snittet per krets tas även i hänsyn att alla kretsar inte rapporterat alla månader. De statistiska metoderna bidrar även till att göra kvalificerade uppskattningar av totalen, även om vi inte har 100% svarsfrekvens för alla kretsar. Det finns även verksamheter som bedrivs periodvis, exempelvis krisinsatser eller sommarverksamheter som cykelskolor. I fallen för denna typ av verksamhet används den inte statistiska uträkningar, utan räknar när det var som flest frivilliga per krets inom verksamheten. I de fallen det finns kompletterande resultat från intern rapportering eller digitala verktyg har resultatet kompletterat eller ersatt verksamhetsrapporteringens resultat.

Totalt antal frivilliga*

Siffran för totalt antal frivilliga i Svenska Röda Korset är baserad på en beräkning i syfte för att få en bedömning av totalt antal frivilliga.

$$\frac{\text{Antal rapporterade frivilliga}}{\text{Antal rapporterande kretsar}} * (\text{Totalt antal kretsar} - \text{Antal rapporterande kretsar})$$

Efter beräkning läggs antal rapporterade frivilliga till för att räkna summa av de rapporterade och uträknade antalet frivilliga.

Deltagartillfällen** per verksamhetstyp

Precis som frivilliga mäts även deltagartillfällen månadsvis, även dessa behöver räknas upp i en årstotal per verksamhetstyp. Precis som inom frivilliga görs det dels genom statistiska metoder som tar hänsyn till verksamhetens omfattning kan en säker uppskattning sammanställas dels genom att använda den faktiskt inrapporterade datan för verksamheter som inte bedrivs i samma omfattning under hela året. I de fall det finns kompletterande resultat från intern rapportering eller digitala verktyg har resultatet kompletterat verksamhetsrapporteringens data, i vissa fall används bara datan från intern rapportering och/eller digitala verktyg.

Totalt antal deltagartillfällen

Genom att ta de sammanställda resultaten för deltagartillfällen per verksamhetstyp och addera dessa kan en total anges för antalet deltagartillfällen.

* Metoden för totalt antal frivilliga har använts för 2018-2021. Den bygger på antagandet att totalen för rapporterande kretsar också är representativ för de kretsar som inte rapporterar. Metoden tar inte hänsyn till att icke rapporterande kretsar kan ha anledning att inte rapportera som särskiljer sig från de rapporterande kretsar, exempelvis kretsar som inte har verksamhet.

** Deltagartillfällen är antalet gånger som stöd till deltagare ges.