

Kretsarnas verksamhet: oktober 2021

En temperaturmätning baserat på kretsarnas månadsvisa verksamhetsrapportering.

Sammanställd 2021-11-16

Enhet Förening, Svenska Röda Korset

Innehåll

- Om kretsarnas verksamhetsrapportering 2021
- Svarefrekvens och metod
- Kretsarnas verksamhet
- Totalt antal tillfällen som stöd getts
- Ordinarie verksamhet, om än omställd.
- Tillfälliga insatser: Covid-19
- Minnesvärt från månaden

Frivilligas engagemang kan sällan räknas i tid och siffror. Notera därför att denna sammanställning snarare visar i underkant den kraft och den skillnad som frivilliga i Svenska Röda Korset på daglig basis bidrar till.

Om kretsarnas verksamhetsrapportering 2021

- Bakgrund: Kretsarnas gedigna löpande rapportering under 2020 gav aktuell och nyanserad bild över Röda Korsets verksamheter, som kunnat användas både internt och externt till givare, myndigheter, organisationer och kommuner. Situationen med Corona fortsätter i högsta grad påverka oss och det finns ett fortsatt behov av att löpande samla in och kommunicera om det viktiga arbete som bedrivs, ställs om men också pausas under 2021.
- Under 2021 skickas och besvaras en **månadsvis enkät** av krets. Den månadsvisa enkäten har fokus på vilka av kretsens ordinarie verksamheter, trots covid-19, har kunnat bedrivas. Samt ställs även frågor om specifika insatser i samband med covid-19, exempelvis stödinsatser vid vaccination. Nya frågor kan tillkomma beroende på hur omvärlden förändras samt de behov som uppstår under 2021.
- Kretsarnas verksamhetsrapportering sammanställs månadsvis samt för hela året 2021. Den månadsvisa sammanställningen kan ses som en temperaturmätning eftersom alla kretsar inte besvarat enkäten. Kretsarnas totala kapacitet och verksamhet är högre än vad som redovisas månadsvis.
- Den månadsvisa enkäten är redan från start planerad att vara kretsarnas verksamhetsrapportering för hela 2021. Kommande månadsenkäter som avser oktober, november och december kommer att utökas med ett avsnitt som innehåller ett fåtal frågor som avser att besvaras på helårsbasis. I Detta upplägg för 2021 ersätter kretsrapporteringen i verktyget Frivillig.

Svarsfrekvens och metod för sammanställning



Svarsfrekvens juli

- Sammanställning baseras på **totalt 621*** aktiva kretsar, inkluderat kretsar under nedläggning.
- Totalt har **269 kretsar** besvarat enkäten (ca 43 % av totalt antal kretsar)
- Sammanställningen för mars baseras på de kretsar som besvarat enkäten som hade svarsperioden 1 november till 15 november. De kretsar som besvarat efter brytdatumet inkluderas i den totala årssammanställningen för 2021**.

Antal tillfällen som stöd getts

För att varje månad kunna beskriva hur mycket stöd som ges används en statistisk metod för att göra en kvalificerad uppskattning. Baserat på den faktiskt inrapporterade siffran för deltagartillfällen används den statistiska metoden konfidensintervall som med 95 % signifikans räknar ut ett intervall och sannolikhet på minst antalet deltagartillfällen och högst antal deltagartillfällen. Därefter används siffran som ligger i mitten av konfidensintervallets, eftersom den troligast är den mest sannolika siffran för antalet deltagartillfällen totalt.

Deltagartillfällen innebär att man räknar varje gång ett stöd ges, även om det är samma personer som får stödet.

Övriga siffror för verksamhet är faktiskt inrapporterade siffror för de kretsar som rapporterat. Den månadsvisa sammanställningen kan ses som en temperaturmätning eftersom alla kretsar inte besvarat enkäten. Kretsarnas totala kapacitet och verksamhet är högre än vad som redovisas månadsvis.

* Totalt antal kretsar hämtat 20201231.

** Anledningen till varför ett brytdatum måste sättas är för att resultatet ska kunna sammanställas i närtid samt att de kommunicerade siffror inte ska förändras, vilket händer om retroaktiva siffror ska inkluderas. I den totala årssammanställningen inkluderas samtliga svar.

Kretsarnas verksamhet under oktober

2021 fortsätter innebära stora förändringar för många kretsar. Verksamheter har bedrivits, ställts om och pausats. Samtidigt bedrivs nya verksamheter för att möta behoven i pandemins spår.

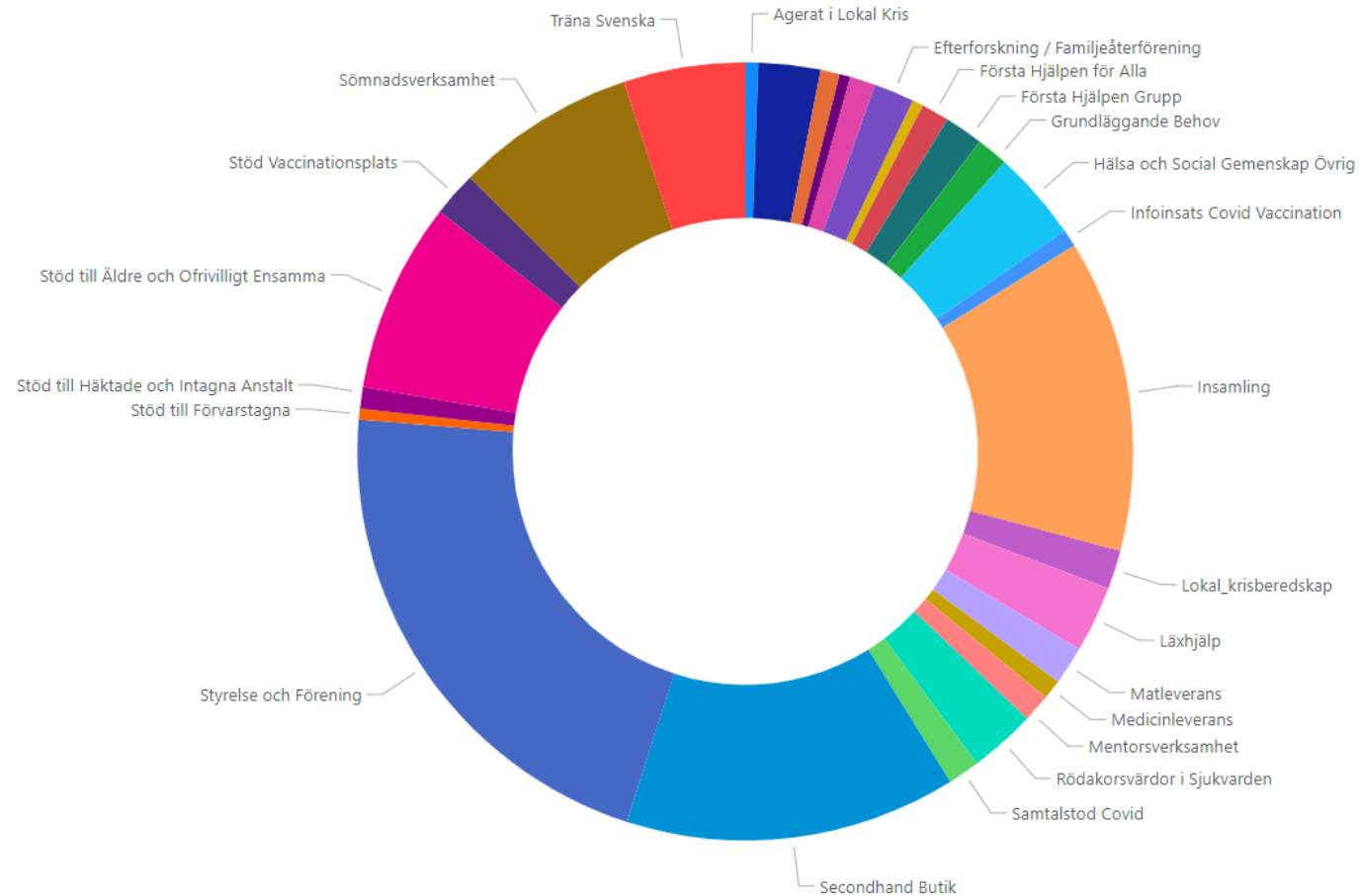
226 kretsar i **156** kommuner svarar att verksamhet kunnat bedrivas.

Ordinarie, omställd och/eller tillfälliga insatser i samband med covid-19.

* Totalt har 269 kretsar besvarat enkäten (ca 43 % av totalt antal kretsar). Notera att samtliga kretsar inte rapporterat. Kom därför ihåg att kretsens verksamhet, närvaro och kapacitet är större än vad som visas här.

Kretsarnas verksamhet - oktober

Här visualiseras vilka verksamheter som flest kretsar har rapporterat att de bedrivit under oktober.



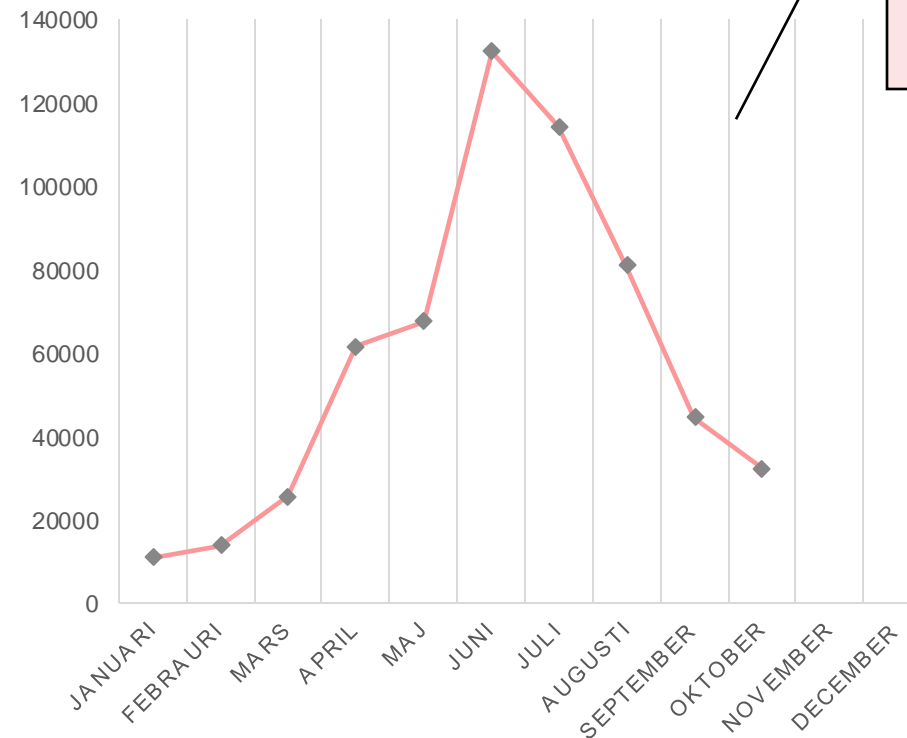
*Totalt har 269 kretsar besvarat enkäten (ca 43 % av totalt antal kretsar). . Notera att samtliga kretsar inte rapporterat. Kom därför ihåg att kretsens verksamhet, närvaro och kapacitet är större än vad som visas här.

Totalt antal tillfällen personer fått stöd av kretsarnas verksamhet – oktober

Totalt antal tillfällen som stöd getts **32 226***

Utifrån kretsens rapportering och enligt uträkningsmetoden är det sannolikt att samtliga kretsars verksamhet gett stöd **minst 19 054 och högst 45 399 gånger.**

ANTAL TILLFÄLLEN SOM STÖD HAR GETTS



Deltagartillfällen kommer sjunka i takt med att efterfrågan på behovet av Stöd på vaccinationsplats minskar.

**Notera att siffran avser antalet tillfällen en eller flera fått stöd. Vi vet alltså inte om det är samma eller olika personer som nåtts av kretsen verksamhet och stöd.*

Verksamheter: Ordinarie/omställda

Oktober

Ordinarie verksamhet, om än omställd - oktober

Det är **totalt 222** kretsar* i 154 kommuner av de kretsar som rapporterat som uppgett att de under oktober bedrivit ordinarie verksamhet, om än omställd, under pandemin.**

Kris och katastrof	Antal kretsar	Hälsa och vård	Antal kretsar
Lokal krisberedskap	18	Anhörigstöd	28
Första hjälpen för alla	12	Stöd till äldre och ofrivilligt ensamma	88
Första hjälpen - grupper	16	Rödakorsvärdar i sjukvården	30
Folkrätt och skydd	Antal kretsar	Cykelskola	4
Efterforskning och familjeåterförening	18	Träna Svenska	56
Stöd till förvarstagna	4	Läxhjälp	30
Stöd till häktade och intagna på anstalt	9	Mentorsverksamhet	12
Folkrättsinformation	4	Grundläggande behov – Tak över huvudet, kläder och mat	14
Second Hand och Insamling	Antal kretsar	Verksamhet för hälsa och gemenskap (övrig)	42
Second hand- butik och café	153		
Depåverksamhet inom second hand	11		
Sömnadsverksamhet	83		
Insamling	144		

Notera att både antal som rapporterar och att som bedriver verksamhet under sommarmånaderna är något lägre. Kom därför ihåg att kretsens verksamhet, närvaro och kapacitet är större än vad som visas här.

* Totalt har 269 kretsar besvarat enkäten (ca 43 % av totalt antal kretsar). Notera att samtliga kretsar inte rapporterat. Kom därför ihåg att kretsens verksamhet, närvaro och kapacitet är större än vad som visas här.

** Notera att en krets kan ha bedrivit flera verksamheter, därför är totalt antal bedrivna verksamheter större än totalt antal kretsar.

Tillfälliga insatser: Covid-19

Oktober

Tillfälliga insatser: covid-19 - oktober

Svenska Röda Korset bedriver just nu särskilda insatser för att ge stöd och möta behoven i pandemins spår. Det är **totalt 49** kretsar* i 40 kommuner som hunnit rapportera att de under september bedrivit specifik verksamhet relaterat till covid-19.

Tillfälliga insatser: Coivid-19	Antal kretsar	Antal frivilliga
Stöd på vaccinationsplats	20	364
Informationsinsats om covid-19/vaccination	7	31
Matleveranser	17	93
Medicinleveranser	8	18
Samtalsstöd i samband med coronaviruset	14	45
Annat	8	30

Vid totalt **6 536** tillfällen har personer fått stöd av de kretsar som rapporterat tillfälliga insatser i samband med covid-19

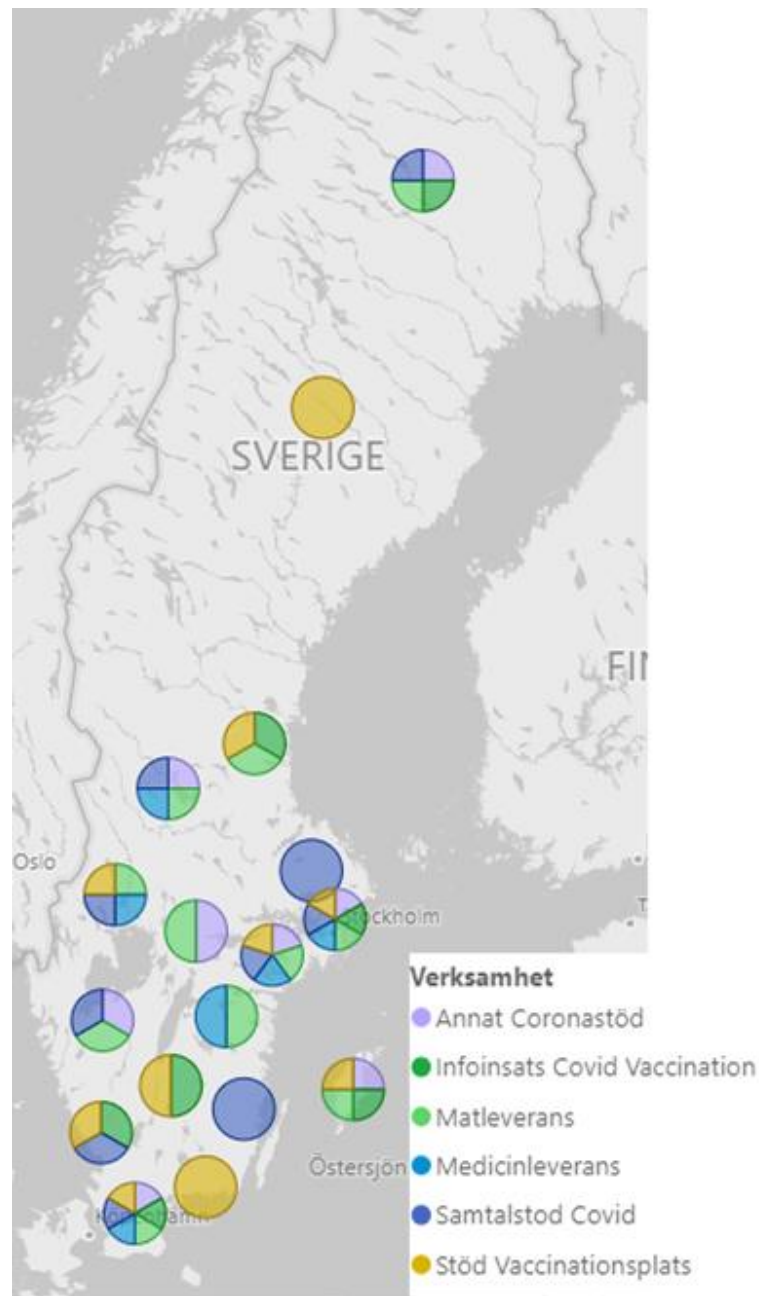
*Totalt har 269 kretsar besvarat enkäten (ca 43 % av totalt antal kretsar).

** Notera att samtliga kretsar inte rapporterat. Kom därför ihåg att kretsens verksamhet, närvaro och kapacitet är större än vad som visas här.

*** Notera att en krets kan ha bedrivit flera verksamheter, därför är totalt antal bedrivna verksamheter större än totalt antal kretsar.

Här har tillfälliga insatser i samband med covid-19 rapporterats under oktober

Kartan ger en bild av vart i Sverige kretsar har rapporterat att insatser i samband med covid-19 bedrivs. För varje månad minskar antalet insatser till följd av minskade behov kopplat till covid-19.



Styrelse- och föreningsverksamhet

Oktober

Minnesvärt från månaden

Här är ett urval av det som kretsar berättat som särskilt minnesvärt under månaden

*Vi var tre volontärer från RK och träffade Vetlanda kommuns anhängstödssamordnare och nio anhöriga för att diskutera samarbete med kommunen.
/Vetlanda rödakorskrets*

*Vi i kretsen har haft utbildning i Rödakorskunskap och Uppförandekoden.
/Storuman rödakorskrets*

*Vi har ökat antalet volontärer rejält vilket förhoppningsvis leder till även annan verksamhet än Second Hand butik
/Strängnäs rödakorskrets*

*I samband med brand i höghus i Gävle tog kretsen initiativ till samarbete med fastighetsbolaget. Bland annat blev resultatet att våra kollegor i Bomhuskretsen kunde bistå med kläder till de drabbade.
/Gefle rödakorskrets*

*Nu nästan klara med vår utökade Krisberedskapsplan
/Vaxholms rödakorskrets*

*Vi har äntligen kunnat öppna vår mötesplats som är öppen för alla. En ny lokal som skulle ha invigts maj förra året, nu är den invigd och besöks av många, framförallt ensamma personer och nyanlända. Där förs samtal, pysslas och fikar. Vi kommer att utforma verksamheten efter besökarnas önskemål.
/Hammarö rödakorskrets*

Tack till alla som har rapporterat!

