

Kretsarnas verksamhet: september 2021

En temperaturmätning baserat på kretsarnas månadsvisa verksamhetsrapportering.

Sammanställd 2021-10-16

Enhet Förening, Svenska Röda Korset

Innehåll

- Om kretsarnas verksamhetsrapportering 2021
- Svarefrekvens och metod
- Kretsarnas verksamhet
- Totalt antal tillfällen som stöd getts
- Ordinarie verksamhet, om än omställd.
- Tillfälliga insatser: Covid-19
- Minnesvärt från månaden

Frivilligas engagemang kan sällan räknas i tid och siffror. Notera därför att denna sammanställning snarare visar i underkant den kraft och den skillnad som frivilliga i Svenska Röda Korset på daglig basis bidrar till.

Om kretsarnas verksamhetsrapportering 2021

- Bakgrund: Kretsarnas gedigna löpande rapportering under 2020 gav aktuell och nyanserad bild över Röda Korsets verksamheter, som kunnat användas både internt och externt till givare, myndigheter, organisationer och kommuner. Situationen med Corona fortsätter i högsta grad påverka oss och det finns ett fortsatt behov av att löpande samla in och kommunicera om det viktiga arbete som bedrivs, ställs om men också pausas under 2021.
- Under 2021 skickas och besvaras en **månadsvis enkät** av krets. Den månadsvisa enkäten har fokus på vilka av kretsens ordinarie verksamheter, trots covid-19, har kunnat bedrivas. Samt ställs även frågor om specifika insatser i samband med covid-19, exempelvis stödinsatser vid vaccination. Nya frågor kan tillkomma beroende på hur omvärlden förändras samt de behov som uppstår under 2021.
- Kretsarnas verksamhetsrapportering sammanställs månadsvis samt för hela året 2021. Den månadsvisa sammanställningen kan ses som en temperaturmätning eftersom alla kretsar inte besvarat enkäten. Kretsarnas totala kapacitet och verksamhet är högre än vad som redovisas månadsvis.
- Den månadsvisa enkäten är redan från start planerad att vara kretsarnas verksamhetsrapportering för hela 2021. Kommande månadsenkäter som avser oktober, november och december kommer att utökas med ett avsnitt som innehåller ett fåtal frågor som avser att besvaras på helårsbasis. I Detta upplägg för 2021 ersätter kretsrapporteringen i verktyget Frivillig.

Svarsfrekvens och metod för sammanställning



Svarsfrekvens juli

- Sammanställning baseras på **totalt 621*** aktiva kretsar, inkluderat kretsar under nedläggning.
- Totalt har **278 kretsar** besvarat enkäten (ca 45 % av totalt antal kretsar)
- Sammanställningen för mars baseras på de kretsar som besvarat enkäten som hade svarsperioden 1 oktober till 15 oktober. De kretsar som besvarat efter brytdatumet inkluderas i den totala årssammanställningen för 2021**.

Antal tillfällen som stöd getts

För att varje månad kunna beskriva hur mycket stöd som ges används en statisk metod för att göra en kvalificerad uppskattning. Baserat på den faktiskt inrapporterade siffran för deltagartillfällen används den statistiska metoden konfidensintervall som med 95 % signifikans räknar ut ett intervall och sannolikhet på minst antalet deltagartillfällen och högst antal deltagartillfällen. Därefter används siffran som ligger i mitten av konfidensintervallets, eftersom den troligast är den mest sannolika siffran för antalet deltagartillfällen totalt.

Deltagartillfällen innebär att man räknar varje gång ett stöd ges, även om det är samma personer som får stödet.

Övriga siffror för verksamhet är faktiskt inrapporterade siffror för de kretsar som rapporterat. Den månadsvisa sammanställningen kan ses som en temperaturmätning eftersom alla kretsar inte besvarat enkäten. Kretsarnas totala kapacitet och verksamhet är högre än vad som redovisas månadsvis.

* Totalt antal kretsar hämtat 20201231.

** Anledningen till varför ett brytdatum måste sättas är för att resultatet ska kunna sammanställas i närtid samt att de kommunicerade siffror inte ska förändras, vilket händer om retroaktiva siffror ska inkluderas. I den totala årssammanställningen inkluderas samtliga svar.

Kretsarnas verksamhet under september

2021 fortsätter innebära stora förändringar för många kretsar. Verksamheter har bedrivits, ställts om och pausats. Samtidigt bedrivs nya verksamheter för att möta behoven i pandemins spår.

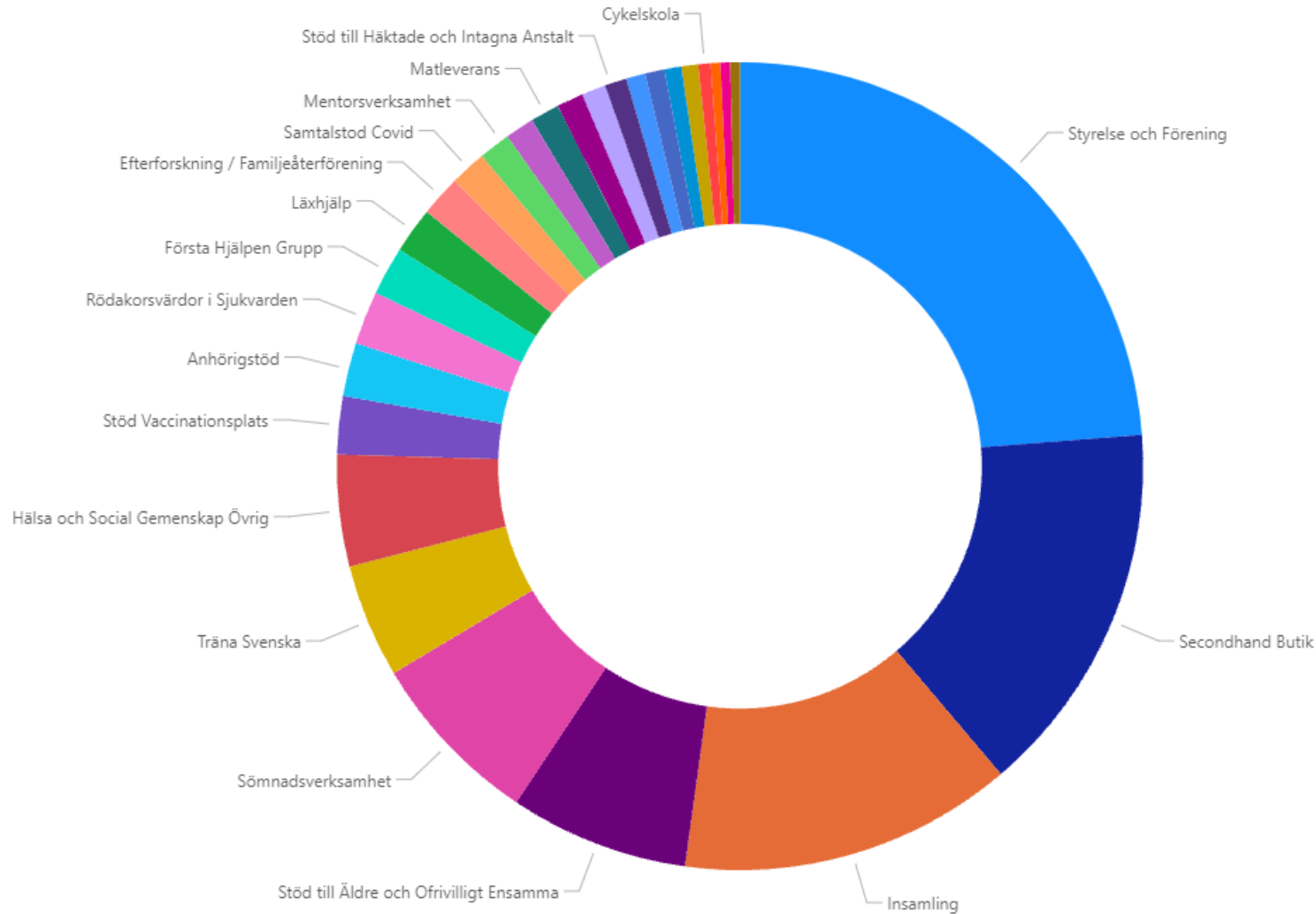
226 kretsar i **155** kommuner
svarar **att verksamhet
kunnat bedrivas.**

Ordinarie, omställd och/eller
tillfälliga insatser i samband
med covid-19.

** Totalt har 278 kretsar besvarat enkäten (ca 45 % av totalt antal kretsar). Notera att samtliga kretsar inte rapporterat. Kom därför ihåg att kretsens verksamhet, närvaro och kapacitet är större än vad som visas här.*

Kretsarnas verksamhet - september

Här visualiseras vilka verksamheter som flest kretsar har rapporterat att de bedrivit under september.

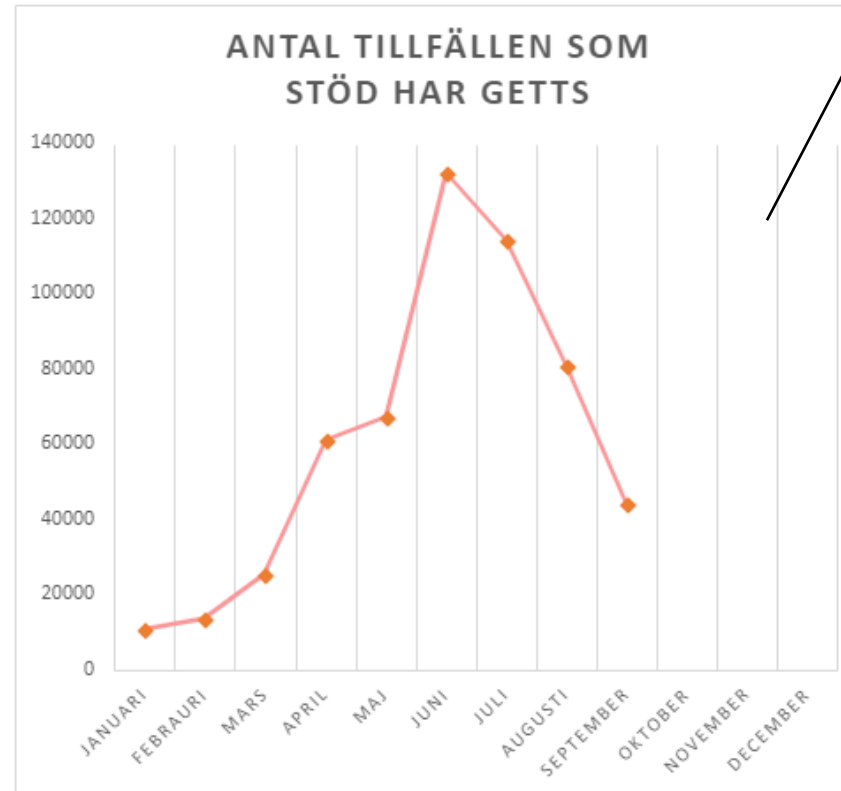


* 278 kretsar besvarat enkäten (ca 45 % av totalt antal kretsar). Notera att samtliga kretsar inte rapporterat. Kom därför ihåg att kretsens verksamhet, närvaro och kapacitet är större än vad som visas här.

Totalt antal tillfällen personer fått stöd av kretsarnas verksamhet – augusti

Totalt antal tillfällen som stöd getts **44 469***

Utifrån kretsens rapportering och enligt uträkningsmetoden är det sannolikt att samtliga kretsars verksamhet gett stöd **minst 29 078 och högst 59 859 gånger.**



Deltagartillfällen kommer sjunka i takt med att efterfrågan på behovet av Stöd på vaccinationsplats minskar.

**Notera att siffran avser antalet tillfällen en eller flera fått stöd. Vi vet alltså inte om det är samma eller olika personer som nåtts av kretsen verksamhet och stöd.*

Verksamheter: Ordinarie/omställda

September

Ordinarie verksamhet, om än omställd - september

Det är **totalt 219** kretsar* i 152 kommuner av de kretsar som rapporterat som uppgett att de under september bedrivit ordinarie verksamhet, om än omställd, under pandemin.**

Kris och katastrof	Antal kretsar	Hälsa och vård	Antal kretsar
Lokal krisberedskap	10	Anhörigstöd	22
Första hjälpen för alla	8	Stöd till äldre och ofrivilligt ensamma	73
Första hjälpen - grupper	20	Rödakorsvärdar i sjukvården	22
Folkrätt och skydd	Antal kretsar	Cykelskola	5
Efterforskning och familjeåterförening	17	Träna Svenska	47
Stöd till förvarstagna	4	Läxhjälp	19
Stöd till häktade och intagna på anstalt	9	Mentorsverksamhet	13
Folkrättsinformation	4	Grundläggande behov – Tak över huvudet, kläder och mat	12
Second Hand och Insamling	Antal kretsar	Verksamhet för hälsa och gemenskap (övrig)	47
Second hand- butik och café	155		
Depåverksamhet inom second hand	11		
Sömnadsverksamhet	74		
Insamling	137		

Notera att både antal som rapporterar och att som bedriver verksamhet under sommarmånaderna är något lägre. Kom därför ihåg att kretsens verksamhet, närvaro och kapacitet är större än vad som visas här.

* 278 kretsar besvarat enkäten (ca 45 % av totalt antal kretsar). Notera att samtliga kretsar inte rapporterat. Kom därför ihåg att kretsens verksamhet, närvaro och kapacitet är större än vad som visas här.

** Notera att en krets kan ha bedrivit flera verksamheter, därför är totalt antal bedrivna verksamheter större än totalt antal kretsar.

Tillfälliga insatser: Covid-19

September

Tillfälliga insatser: covid-19 - september

Svenska Röda Korset bedriver just nu särskilda insatser för att ge stöd och möta behoven i pandemins spår. Det är **totalt 49** kretsar* i 41 kommuner som hunnit rapportera att de under september bedrivit specifik verksamhet relaterat till covid-19.

Tillfälliga insatser: Coivid-19	Antal kretsar	Antal frivilliga
Stöd på vaccinationsplats	24	588
Informationsinsats om covid-19/vaccination	7	14
Matleveranser	12	51
Medicinleveranser	7	13
Samtalsstöd i samband med coronaviruset	15	63
Annat	8	62

Vid totalt
19 164 tillfällen
har personer fått
stöd av de kretsar
som rapporterat
tillfälliga insatser
i samband
med covid-19

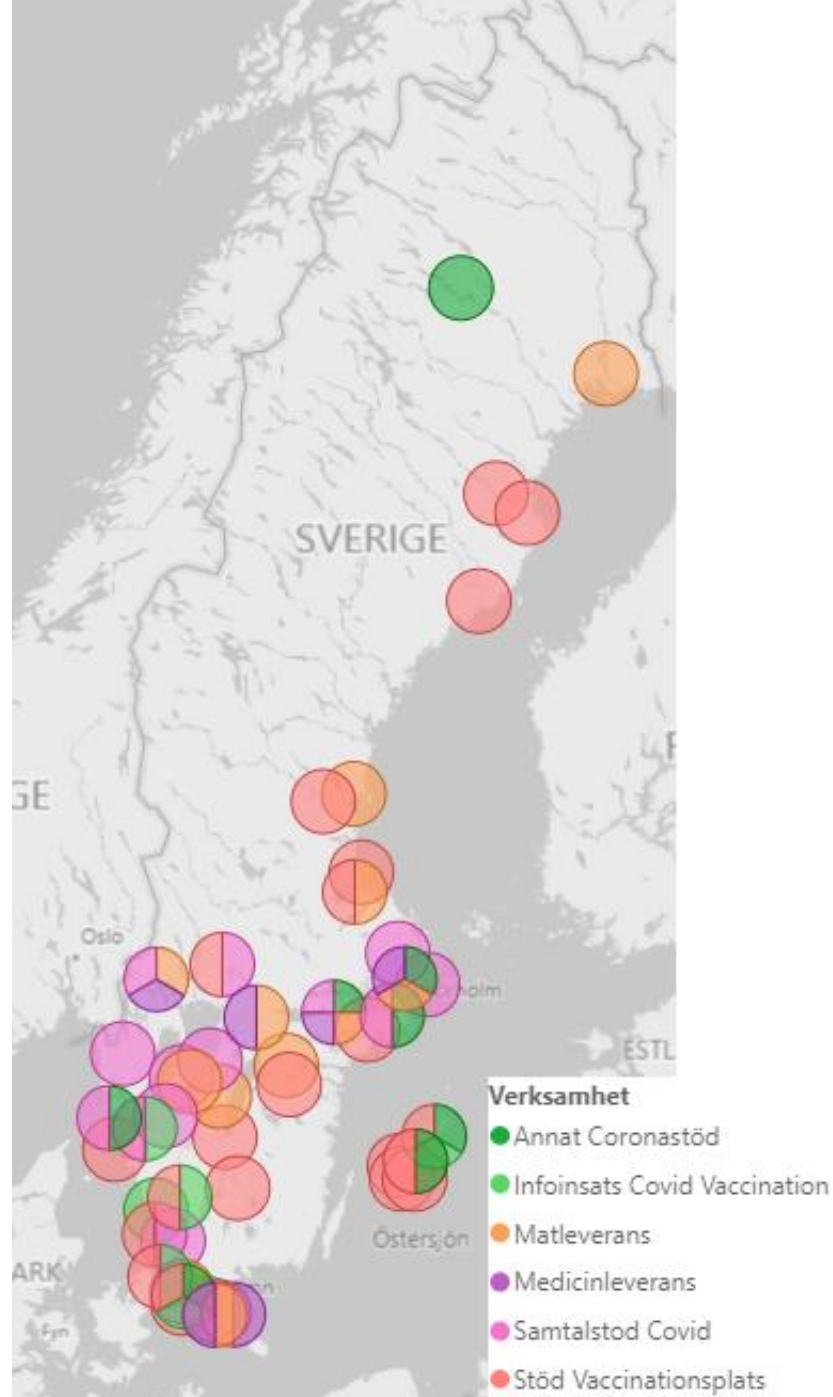
* 278 kretsar besvarat enkäten (ca 45 % av totalt antal kretsar).

** Notera att samtliga kretsar inte rapporterat. Kom därför ihåg att kretsens verksamhet, närvaro och kapacitet är större än vad som visas här.

*** Notera att en krets kan ha bedrivit flera verksamheter, därför är totalt antal bedrivna verksamheter större än totalt antal kretsar.

Här har tillfälliga insatser i samband med covid-19 rapporterats under septemer

Kartan ger en bild av vart i Sverige kretsar har rapporterat att insatser i samband med covid-19 bedrivs. För varje månad minskar antalet insatser till följd av minskade behov kopplat till covid-19.



Styrelse- och föreningsverksamhet

September

Minnesvärt från månaden

Här är ett urval av det som kretsar berättat som särskilt minnesvärt under månaden

*Vi har från och med september 2021 börjat återstarta våra verksamheter igen!
/Sunnersta-Gottsunda rödakorskrets*

*Första hjälpengruppen är i full gång och medverkar på Borlänge Hockeys matcher. Övningshubben är väl utnyttjad. Frivilligledare för second hand utsedd.
/Borlänge-Stora Tuna rödakorskrets*

*Vi bedriver samtalsstöd med inriktning på NGL-ungdomar, särskilt med anledning av situationen i Afghanistan. Under denna månad har vi påbörjat vårt arbete med att starta upp Stella - en slags mentorverksamhet kopplat till tjej- och kvinnojouren i Umeå baserad på en beprövad modell från Norge.
/Umeå rödakorskrets*

*Vi har försett ca 100 papperslösa ungdomar med basförmödenheter motsvarande 5000 måltider, stöd till boende samt allmän- och hälsorådgivning och mobiliserat ett 15-tal frivilliga för att genomföra detta. Liksom under hela pandemin inklusive under sommaren har vi hållit vår secondhanverksamhet igång.
/Växjö rödakorskrets*

*Aktiviteter i samband med Världens Barn insamlingen försäljning i Secondhandbutiken till förmån till Världens barn, lotterier, bössinsamling, sång och musik aktiviteter.
/Gnesta-Trosarödakorskrets*

Tack till alla som har rapporterat!

