

Kretsarnas verksamhet: juni 2021

En temperaturmätning baserat på kretsarnas månadsvisa verksamhetsrapportering.

Sammanställd 2021-07-16

Enhet Förening, Svenska Röda Korset



Innehåll

- Om kretsarnas verksamhetsrapportering 2021
- Svarefrekvens och metod
- Kretsarnas verksamhet
- Totalt antal tillfällen som stöd getts
- Ordinarie verksamhet, om än omställd.
- Tillfälliga insatser: Covid-19
- I blickfånget: Vaccinationsinsatser
- Minnesvärt från månaden

Frivilligas engagemang kan sällan räknas i tid och siffror. Notera därför att denna sammanställning snarare visar i underkant den kraft och den skillnad som frivilliga i Svenska Röda Korset på daglig basis bidrar till.

Om kretsarnas verksamhetsrapportering 2021

- Bakgrund: Kretsarnas gedigna löpande rapportering under 2020 gav aktuell och nyanserad bild över Röda Korsets verksamheter, som kunnat användas både internt och externt till givare, myndigheter, organisationer och kommuner. Situationen med Corona fortsätter i högsta grad påverka oss och det finns ett fortsatt behov av att löpande samla in och kommunicera om det viktiga arbete som bedrivs, ställs om men också pausas under 2021.
- Under 2021 skickas och besvaras en **månadsvis enkät** av krets. Den månadsvisa enkäten har fokus på vilka av kretsens ordinarie verksamheter, trots covid-19, har kunnat bedrivas. Samt ställs även frågor om specifika insatser i samband med covid-19, exempelvis stödinsatser vid vaccination. Nya frågor kan tillkomma beroende på hur omvärlden förändras samt de behov som uppstår under 2021.
- Kretsarnas verksamhetsrapportering sammanställs månadsvis samt för hela året 2021. Den månadsvisa sammanställningen kan ses som en temperaturmätning eftersom alla kretsar inte besvarat enkäten. Kretsarnas totala kapacitet och verksamhet är högre än vad som redovisas månadsvis.
- Den månadsvisa enkäten är redan från start planerad att vara kretsarnas verksamhetsrapportering för hela 2021. I december kommer det månadsvisa formuläret att utökas och innehålla ett fåtal frågor som avser att besvara frågor på helårsbasis. Detta upplägg för 2021 ersätter kretsrapporteringen i verktyget Frivillig.

Svarsfrekvens och metod för sammanställning



Svarsfrekvens juni

- Sammanställning baseras på **totalt 621*** aktiva kretsar, inkluderat kretsar under nedläggning.
- Totalt har **269 kretsar** besvarat enkäten (ca 43 % av totalt antal kretsar)
- Sammanställningen för mars baseras på de kretsar som besvarat enkäten som hade svarsperioden 1 juni till 15 juli. De kretsar som besvarat efter brytdatumet inkluderas i den totala årssammanställningen för 2021**.

Antal tillfällen som stöd getts

För att varje månad kunna beskriva hur mycket stöd som ges används en statistisk metod för att göra en kvalificerad uppskattning. Baserat på den faktiskt inrapporterade siffran för deltagartillfällen används den statistiska metoden konfidensintervall som med 95 % signifikans räknar ut ett intervall och sannolikhet på minst antalet deltagartillfällen och högst antal deltagartillfällen. Därefter används siffran som ligger i mitten av konfidensintervallets, eftersom den troligast är den mest sannolika siffran för antalet deltagartillfällen totalt.

Deltagartillfällen innebär att man räknar varje gång ett stöd ges, även om det är samma personer som får stödet.

Övriga siffror för verksamhet är faktiskt inrapporterade siffror för de kretsar som rapporterat. Den månadsvisa sammanställningen kan ses som en temperaturmätning eftersom alla kretsar inte besvarat enkäten. Kretsarnas totala kapacitet och verksamhet är högre än vad som redovisas månadsvis.

* Totalt antal kretsar hämtat 20201231.

** Anledningen till varför ett brytdatum måste sättas är för att resultatet ska kunna sammanställas i närtid samt att de kommunicerade siffror inte ska förändras, vilket händer om retroaktiva siffror ska inkluderas. I den totala årssammanställningen inkluderas samtliga svar.

Kretsarnas verksamhet under juni

2021 fortsätter innebära stora förändringar för många kretsar. Verksamheter har bedrivits, ställts om och pausats. Samtidigt bedrivs nya verksamheter för att möta behoven i pandemins spår.

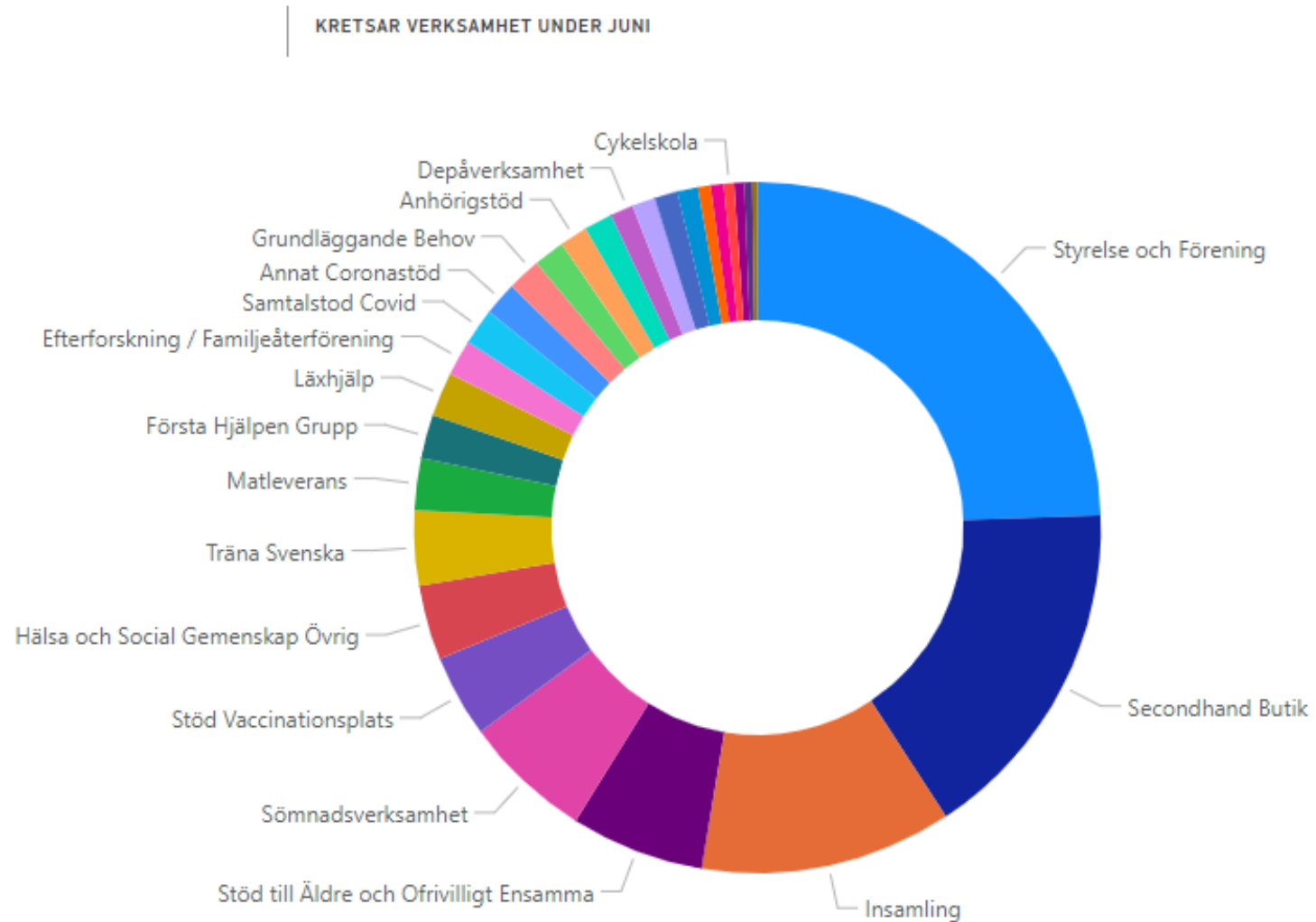
187 kretsar i **142** kommuner svarar **att verksamhet kunnat bedrivas.**

Ordinarie, omställd och/eller tillfälliga insatser i samband med covid-19.

** Totalt har 269 kretsar besvarat enkäten (ca 43 % av totalt antal kretsar). Notera att samtliga kretsar inte rapporterat. Kom därför ihåg att kretsens verksamhet, närvaro och kapacitet är större än vad som visas här.*

Kretsarnas verksamhet - juni

Här visualiseras vilka verksamheter som flest kretsar har rapporterat att de bedrivit under maj.



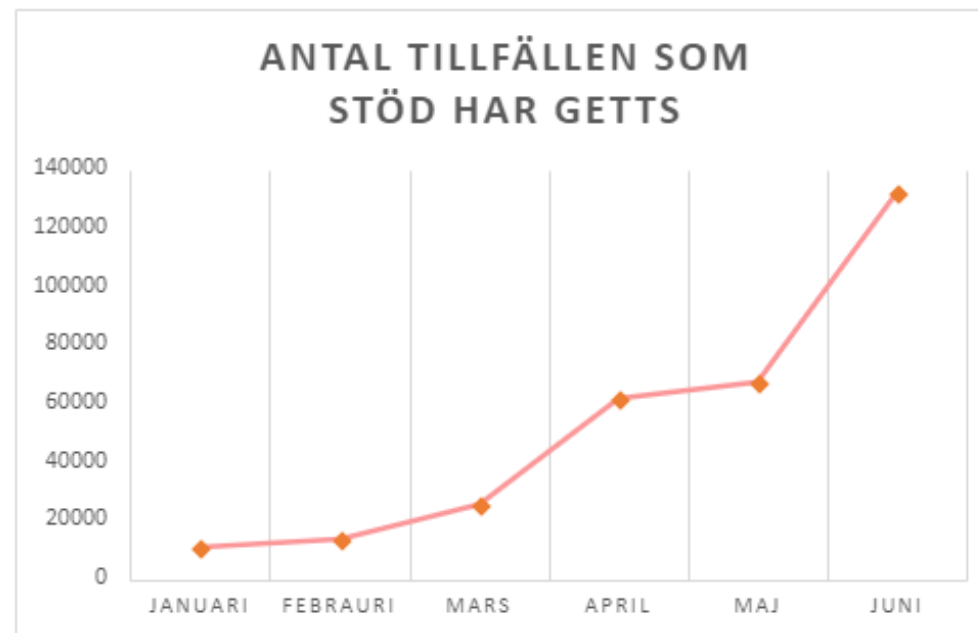
* Totalt har 269 kretsar besvarat enkäten (ca 43 % av totalt antal kretsar). Notera att samtliga kretsar inte rapporterat. Kom därför ihåg att kretsens verksamhet, närvaro och kapacitet är större än vad som visas här.

Totalt antal tillfällen personer fått stöd av kretsarnas verksamhet – juni



Totalt antal tillfällen som stöd getts **132 300***

Utifrån kretsens rapportering och enligt uträkningsmetoden är det sannolikt att samtliga kretsars verksamhet gett stöd **minst 100 867 och högst 163 732 gånger.**



**Notera att siffran avser antalet tillfällen en eller flera fått stöd. Vi vet alltså inte om det är samma eller olika personer som nåtts av kretsen verksamhet och stöd.*

Verksamheter: Ordinarie/omställda

Juni

Ordinarie verksamhet, om än omställd - juni

Det är **totalt 182** kretsar* i 140 kommuner av de kretsar som rapporterat som uppgett att de under juni bedrivit ordinarie verksamhet, om än omställd, under pandemin.**

Kris och katastrof	Antal kretsar	Hälsa och vård	Antal kretsar
Lokal krisberedskap	5	Anhörigstöd	11
Första hjälpen för alla	9	Stöd till äldre och ofrivilligt ensamma	52
Första hjälpen - grupper	17	Rödakorsvärdar i sjukvården	8
		Cykelskola	4
Folkrätt och skydd	Antal kretsar	Träna Svenska	29
Efterforskning och familjeåterförening	14	Läxhjälp	17
Stöd till förvarstagna	3	Mentorsverksamhet	12
Stöd till häktade och intagna på anstalt	5	Grundläggande behov – Tak över huvudet, kläder och mat	13
Folkrättsinformation	4	Verksamhet för hälsa och gemenskap (övrig)	30
Second Hand och Insamling	Antal kretsar		
Second hand- butik och café	135		
Depåverksamhet inom second hand	9		
Sömnadsverksamhet	50		
Insamling	98		

Notera att både antal som rapporterar och att som bedriver verksamhet under sommarmånaderna är något lägre. Kom därför ihåg att kretsens verksamhet, närvaro och kapacitet är större än vad som visas här.

* Totalt har 269 kretsar besvarat enkäten (ca 43 % av totalt antal kretsar)

** Notera att en krets kan ha bedrivit flera verksamheter, därför är totalt antal bedrivna verksamheter större än totalt antal kretsar.

Tillfälliga insatser: Covid-19

Juni

Tillfälliga insatser: covid-19 - juni

Svenska Röda Korset bedriver just nu särskilda insatser för att ge stöd och möta behoven i pandemins spår. Det är **totalt 60** kretsar* i 52 kommuner som hunnit rapportera att de under juni bedrivit specifik verksamhet relaterat till covid-19.

Tillfälliga insatser: Coivid-19	Antal kretsar	Antal frivilliga
Stöd på vaccinationsplats	32	1159
Informationsinsats om covid-19/vaccination	9	41
Matleveranser	20	43
Medicinleveranser	11	27
Samtalsstöd i samband med coronaviruset	14	62
Annat	13	44

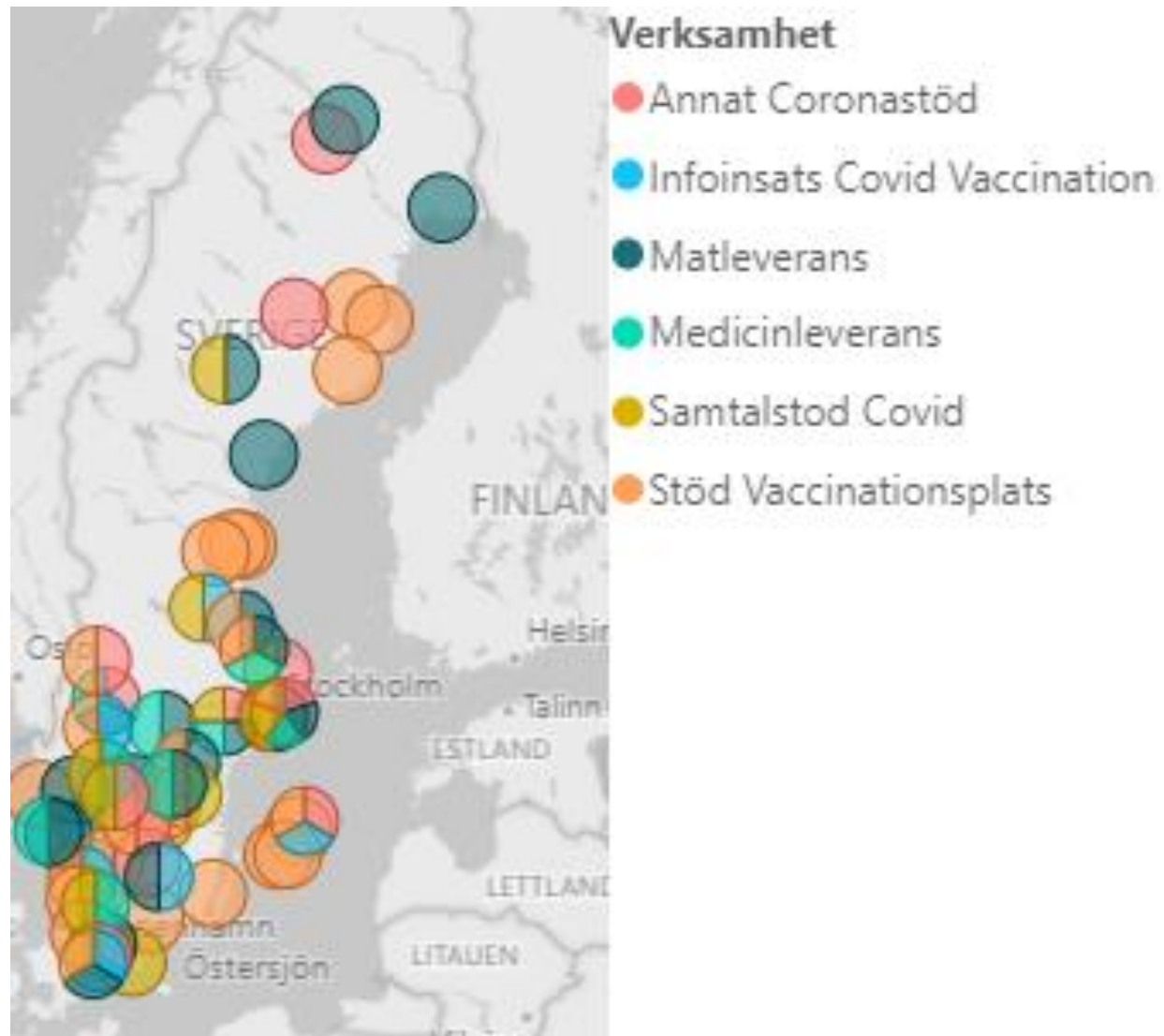
Vid totalt
95 480 tillfällen
har personer fått
stöd av de kretsar
som rapporterat
tillfälliga insatser
i samband
med covid-19

* Totalt har 269 kretsar besvarat enkäten (ca 43 % av totalt antal kretsar)

** Notera att samtliga kretsar inte rapporterat. Kom därför ihåg att kretsens verksamhet, närvaro och kapacitet är större än vad som visas här.

*** Notera att en krets kan ha bedrivit flera verksamheter, därför är totalt antal bedrivna verksamheter större än totalt antal kretsar.

Här har tillfälliga insatser i samband med covid-19 rapporterats under juni



Kartan ger en bild av vart i Sverige kretsar har rapporterat att insatser i samband med covid-19 bedrivs.


I blickfånget: Vaccinationsinsatser

Stöd på vaccinationsplatser

Svenska Röda Korsets kretsar erbjuder stöd på vaccinationsplatser runt om i Sverige. Exempel på stöd är att ta emot och vägleda på vaccinationsstället och säkerställa att besökare känner sig lugna, bekväma och följer riktlinjer.



 Totalt har **32 kretsar i 25 kommuner** rapporterat att de har startat upp vaccinationsinsats på **41 vaccinationsplatser**

 De kretsar som rapporterat anger att **1059 frivilliga** varit engagerade och tillsammans gett **10 737 timmar** av sin tid.

 Vid **93 702 antal tillfällen** har stöd getts.

Informationsinsatser om vaccin och Covid-19

Svenska Röda Korset har ett särskilt uppdrag att nå personer som befinner sig längst från information om testning och vaccination.

Totalt har **9 kretsar i 9 kommuner** rapporterat att **41 frivilliga** varit engagerade i informationsinsatser och genomfört **109 samtal**.

* Totalt har 269 kretsar besvarat enkäten (ca 43 % av totalt antal kretsar)

** Notera att samtliga kretsar inte rapporterat. Kom därför ihåg att kretsens verksamhet, närvaro och kapacitet är större än vad som visas här.

Styrelse- och föreningsverksamhet

Juni

Minnesvärt från månaden

Här är ett urval av det som kretsar berättat som särskilt minnesvärt under månaden

*Uppstarten av Cykling utan ålder.
/Bjurholm-Nordmaling*

*Vår krets har haft ett trevligt möte när vi träffats för ett sammanträde och där vi diskuterat vilka möjligheter det finns till en del verksamheter under hösten. Fortsätter diskussionerna under augusti.
/Östraby rödakorskrets*

*Flytt av hela verksamheten till ny lokal och som vi är extra stolta över.
/Dorotea*

*Vi har kunnat öka öppettiderna i Secondhand tack vare att flera frivilliga är färdigvaccinerade och återvänt.
/Lerum rödakorskrets*

*Arbete pågår med krisberedskapsplan som vi räknar med ska vara klar i höst. Vi har också deltagit i ZOOM möte angående utbildning i första hjälpen där vi har ett samarbete med Strängnäs röda kors kår och vi planerar för utbildning under hösten. Vårt kafé ska också byggas om så att vi får en bättre mötesplats särskilt för de äldre som uppskattar att träffas olika dagar i veckan.
/Strängnäs*

Tack till alla som har rapporterat!

