

# Kretsarnas verksamhet: juli 2021

En temperaturmätning baserat på kretsarnas månadsvisa verksamhetsrapportering.

Sammanställd 2021-08-16

Enhet Förening, Svenska Röda Korset

# Innehåll

- Om kretsarnas verksamhetsrapportering 2021
- Svarefrekvens och metod
- Kretsarnas verksamhet
- Totalt antal tillfällen som stöd getts
- Ordinarie verksamhet, om än omställd.
- Tillfälliga insatser: Covid-19
- I blickfånget: Vaccinationsinsatser
- Minnesvärt från månaden

**Frivilligas engagemang** kan sällan räknas i tid och siffror. Notera därför att denna sammanställning snarare visar i underkant den kraft och den skillnad som frivilliga i Svenska Röda Korset på daglig basis bidrar till.

# Om kretsarnas verksamhetsrapportering 2021

- Bakgrund: Kretsarnas gedigna löpande rapportering under 2020 gav aktuell och nyanserad bild över Röda Korsets verksamheter, som kunnat användas både internt och externt till givare, myndigheter, organisationer och kommuner. Situationen med Corona fortsätter i högsta grad påverka oss och det finns ett fortsatt behov av att löpande samla in och kommunicera om det viktiga arbete som bedrivs, ställs om men också pausas under 2021.
- Under 2021 skickas och besvaras en **månadsvis enkät** av krets. Den månadsvisa enkäten har fokus på vilka av kretsens ordinarie verksamheter, trots covid-19, har kunnat bedrivas. Samt ställs även frågor om specifika insatser i samband med covid-19, exempelvis stödinsatser vid vaccination. Nya frågor kan tillkomma beroende på hur omvärlden förändras samt de behov som uppstår under 2021.
- Kretsarnas verksamhetsrapportering sammanställs månadsvis samt för hela året 2021. Den månadsvisa sammanställningen kan ses som en temperaturmätning eftersom alla kretsar inte besvarat enkäten. Kretsarnas totala kapacitet och verksamhet är högre än vad som redovisas månadsvis.
- Den månadsvisa enkäten är redan från start planerad att vara kretsarnas verksamhetsrapportering för hela 2021. I december kommer det månadsvisa formuläret att utökas och innehålla ett fåtal frågor som avser att besvara frågor på helårsbasis. Detta upplägg för 2021 ersätter kretsrapporteringen i verktyget Frivillig.

# Svarsfrekvens och metod för sammanställning



## Svarsfrekvens juli

- Sammanställning baseras på **totalt 621\*** aktiva kretsar, inkluderat kretsar under nedläggning.
- Totalt har **271 kretsar** besvarat enkäten (ca 44 % av totalt antal kretsar)
- Sammanställningen för mars baseras på de kretsar som besvarat enkäten som hade svarsperioden 1 augusti till 15 augusti. De kretsar som besvarat efter brytdatumet inkluderas i den totala årssammanställningen för 2021\*\*.

## Antal tillfällen som stöd getts

För att varje månad kunna beskriva hur mycket stöd som ges används en statistisk metod för att göra en kvalificerad uppskattning. Baserat på den faktiskt inrapporterade siffran för deltagartillfällen används den statistiska metoden konfidensintervall som med 95 % signifikans räknar ut ett intervall och sannolikhet på minst antalet deltagartillfällen och högst antal deltagartillfällen. Därefter används siffran som ligger i mitten av konfidensintervallets, eftersom den troligast är den mest sannolika siffran för antalet deltagartillfällen totalt.

Deltagartillfällen innebär att man räknar varje gång ett stöd ges, även om det är samma personer som får stödet.

*Övriga siffror för verksamhet är faktiskt inrapporterade siffror för de kretsar som rapporterat. Den månadsvisa sammanställningen kan ses som en temperaturmätning eftersom alla kretsar inte besvarat enkäten. Kretsarnas totala kapacitet och verksamhet är högre än vad som redovisas månadsvis.*

\* Totalt antal kretsar hämtat 20201231.

\*\* Anledningen till varför ett brytdatum måste sättas är för att resultatet ska kunna sammanställas i närtid samt att de kommunicerade siffror inte ska förändras, vilket händer om retroaktiva siffror ska inkluderas. I den totala årssammanställningen inkluderas samtliga svar.

# Kretsarnas verksamhet under juli

2021 fortsätter innebära stora förändringar för många kretsar. Verksamheter har bedrivits, ställts om och pausats. Samtidigt bedrivs nya verksamheter för att möta behoven i pandemins spår.

**184** kretsar i **145** kommuner  
svarar **att verksamhet  
kunnat bedrivs.**

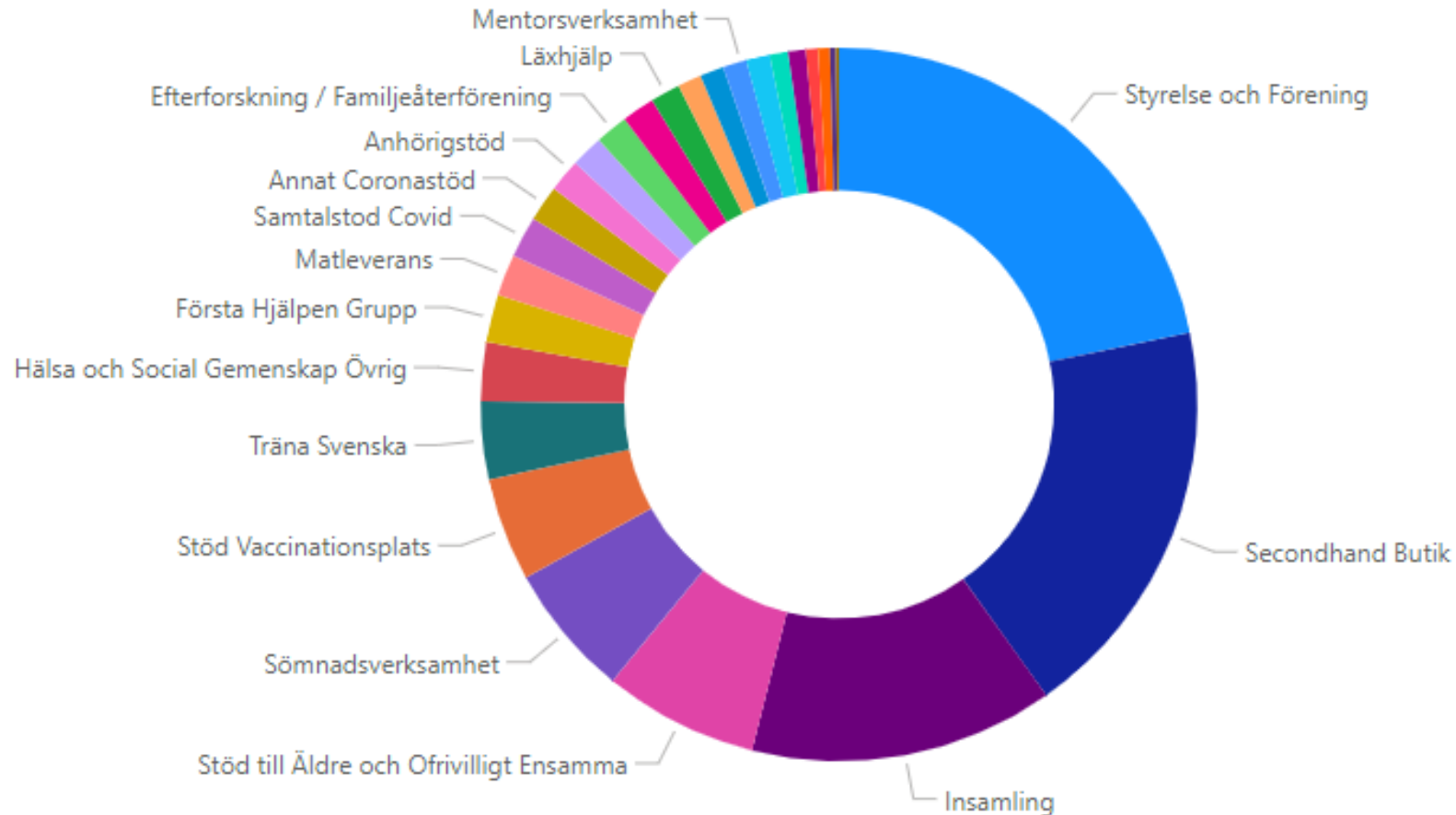
Ordinarie, omställd och/eller  
tillfälliga insatser i samband  
med covid-19.

*\* 271 kretsar besvarat enkäten (ca 44 % av totalt antal kretsar). Notera att samtliga kretsar inte rapporterat. Kom därför ihåg att kretsens verksamhet, närvaro och kapacitet är större än vad som visas här.*

# Kretsarnas verksamhet - juli

Här visualiseras vilka verksamheter som flest kretsar har rapporterat att de bedrivit under maj.

KRETSAR VERKSAMHET UNDER MÅNADEN



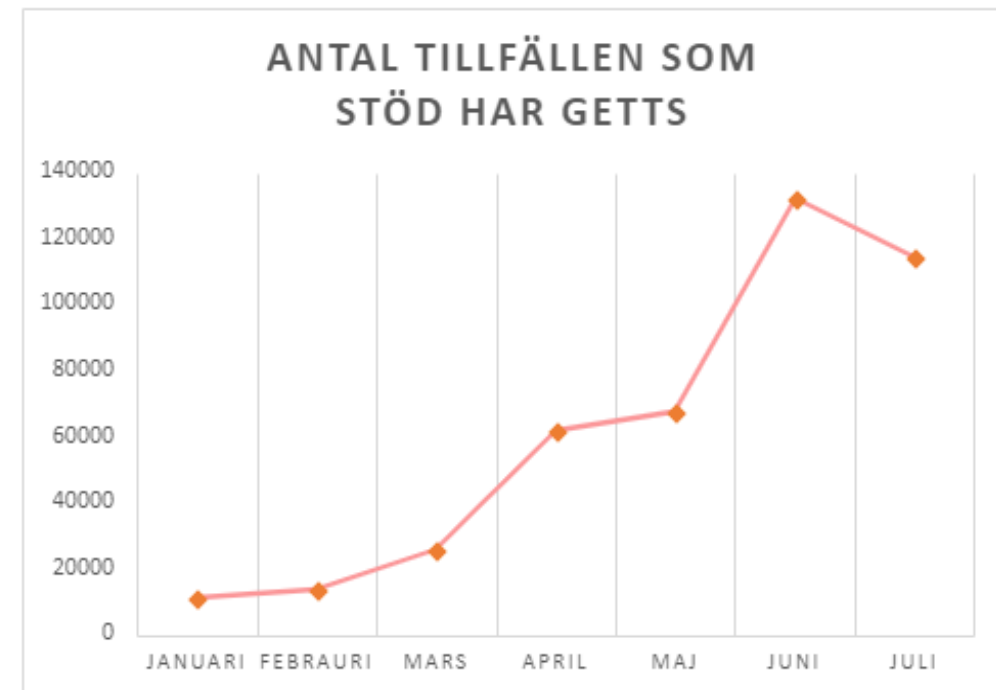
\* 271 kretsar besvarat enkäten (ca 44 % av totalt antal kretsar). Notera att samtliga kretsar inte rapporterat. Kom därför ihåg att kretsens verksamhet, närvaro och kapacitet är större än vad som visas här.

# Totalt antal tillfällen personer fått stöd av kretsarnas verksamhet – juli



Totalt antal tillfällen som stöd getts **114 326\***

Utifrån kretsens rapportering och enligt uträkningsmetoden är det sannolikt att samtliga kretsars verksamhet gett stöd **minst 93 141 och högst 135 512 gånger.**



*\*Notera att siffran avser antalet tillfällen en eller flera fått stöd. Vi vet alltså inte om det är samma eller olika personer som nåtts av kretsen verksamhet och stöd.*

# Verksamheter: Ordinarie/omställda

Juli



# Ordinarie verksamhet, om än omställd - juli

Det är **totalt 179** kretsar\* i 142 kommuner av de kretsar som rapporterat som uppgett att de under juli bedrivit ordinarie verksamhet, om än omställd, under pandemin.\*\*

<b>Kris och katastrof</b>	<b>Antal kretsar</b>	<b>Hälsa och vård</b>	<b>Antal kretsar</b>
Lokal krisberedskap	6	Anhörigstöd	11
Första hjälpen för alla	11	Stöd till äldre och ofrivilligt ensamma	52
Första hjälpen - grupper	16	Rödakorsvärdar i sjukvården	8
		Cykelskola	0
<b>Folkrätt och skydd</b>	<b>Antal kretsar</b>	Träna Svenska	26
Efterforskning och familjeåterförening	11	Läxhjälp	10
Stöd till förvarstagna	2	Mentorsverksamhet	8
Stöd till häktade och intagna på anstalt	4	Grundläggande behov – Tak över huvudet, kläder och mat	8
Folkrättsinformation	4	Verksamhet för hälsa och gemenskap (övrig)	20
<b>Second Hand och Insamling</b>	<b>Antal kretsar</b>		
Second hand- butik och café	137		
Depåverksamhet inom second hand	11		
Sömnadsverksamhet	45		
Insamling	102		

**Notera** att både antal som rapporterar och att som bedriver verksamhet under sommarmånaderna är något lägre. Kom därför ihåg att kretsens verksamhet, närvaro och kapacitet är större än vad som visas här.

\* 271 kretsar besvarat enkäten (ca 44 % av totalt antal kretsar).

\*\* Notera att en krets kan ha bedrivit flera verksamheter, därför är totalt antal bedrivna verksamheter större än totalt antal kretsar.

# Tillfälliga insatser: Covid-19

Juli

# Tillfälliga insatser: covid-19 - juli

Svenska Röda Korset bedriver just nu särskilda insatser för att ge stöd och möta behoven i pandemins spår. Det är **totalt 58** kretsar\* i 53 kommuner som hunnit rapportera att de under juli bedrivit specifik verksamhet relaterat till covid-19.

<b>Tillfälliga insatser: Coivid-19</b>	<b>Antal kretsar</b>	<b>Antal frivilliga</b>
Stöd på vaccinationsplats	35	1164
Informationsinsats om covid-19/vaccination	6	31
Matleveranser	14	65
Medicinleveranser	8	15
Samtalsstöd i samband med coronaviruset	14	59
Annat	12	51

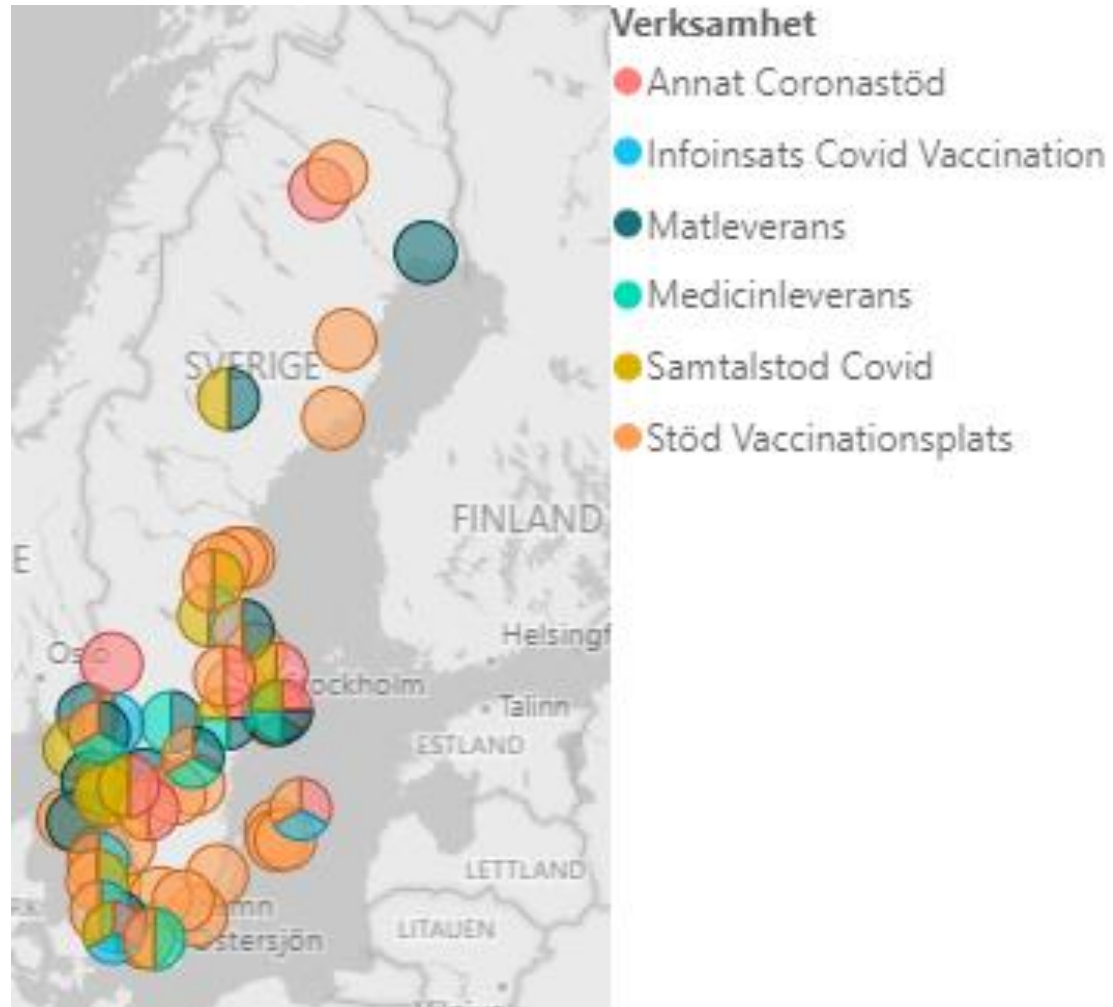
Vid totalt  
**89 165** tillfällen  
har personer fått  
stöd av de kretsar  
som rapporterat  
tillfälliga insatser  
i samband  
med covid-19

\* 271 kretsar besvarat enkäten (ca 44 % av totalt antal kretsar).

\*\* Notera att samtliga kretsar inte rapporterat. Kom därför ihåg att kretsens verksamhet, närvaro och kapacitet är större än vad som visas här.

\*\*\* Notera att en krets kan ha bedrivit flera verksamheter, därför är totalt antal bedrivna verksamheter större än totalt antal kretsar.

# Här har tillfälliga insatser i samband med covid-19 rapporterats under maj



Kartan ger en bild av vart i Sverige kretsar har rapporterat att insatser i samband med covid-19 bedrivs.


# I blickfånget: Vaccinationsinsatser

## Stöd på vaccinationsplatser

Svenska Röda Korsets kretsar erbjuder stöd på vaccinationsplatser runt om i Sverige. Exempel på stöd är att ta emot och vägleda på vaccinationsstället och säkerställa att besökare känner sig lugna, bekväma och följer riktlinjer.



 Totalt har **35 kretsar i 30 kommuner** rapporterat att de har startat upp vaccinationsinsats på **40 vaccinationsplatser**

 De kretsar som rapporterat anger att **1164 frivilliga** varit engagerade och tillsammans gett **10 637 timmar** av sin tid.

 Vid **88 462 antal tillfällen** har stöd getts.

## Informationsinsatser om vaccin och Covid-19

Svenska Röda Korset har ett särskilt uppdrag att nå personer som befinner sig längst från information om testning och vaccination.

Totalt har **6 kretsar i 6 kommuner** rapporterat att **31 frivilliga** varit engagerade i informationsinsatser och genomfört **87 samtal**.

\* 271 kretsar besvarat enkäten (ca 44 % av totalt antal kretsar).

\*\* Notera att samtliga kretsar inte rapporterat. Kom därför ihåg att kretsens verksamhet, närvaro och kapacitet är större än vad som visas här.

# Styrelse- och föreningsverksamhet

Juli

# Minnesvärt från månaden

Här är ett urval av det som kretsar berättat som särskilt minnesvärt under månaden

*Härliga informationsmöten (första hjälpen) med mellanstadieungdomar på kollo, totalt träffade vi nästan 200 ungdomar under juni och juli.  
/Hallsbergs rödakorskrets*

*Secondhandbutiken varit öppen 3 dagar i veckan. Välbesökt vid varje öppettider med ökad försäljning.  
/Borrby RK*

*Att vår Rödakorsstuga vid Skrea strand är bemannad. Har varit uppmärksammat som ett reportage i lokalpressen HN  
/Falkenberg rödakorskrets*

*Konstruktivt och inspirerande möte med Danderyds kommun om höstens behov för mottagande av 100 kvotflyktingar. Fortsatt dialog och behovsanalys efter sommarsemestrarna.  
/Stocksunds rödakorskrets*

*Kretsen ordnade ett kaffekalas för äldre personer i Ekeby hembygdsgård i Vänge den 7 juli utomhus på eftermiddagen med musik underhållning och försäljning av återbruk. Vi var 7 st frivilliga från kretsen som arbetade. ca. 30 personer kom och vi fick också en ny medlem som också blev intresserad för återbruk.  
/Hagunda rödakorskrets*

# Tack till alla som har rapporterat!

