

Svenska Röda Korset sammanställning av kretsarnas verksamhet 2021

Sammanställd 2022-02

Enhet Förening, Svenska Röda Korset



Innehåll

- Kretsars verksamhet - källor
- Kretsars verksamhet - metod
- Totalt antal frivilliga i Röda Korset
- Totalt antal stöd som getts
- Tillfälliga insatser: Covid-19
- Ordinarie verksamhet
- Krisberedskapsplan och behovsundersökningar
- Utbildningar
- Närvaro i socioekonomiskt utsatta områden
- Kretsars rutiner och uppföljning: miljö och klimat
- Kretsars rutiner och uppföljning: inkludering och antidiskriminering
- Arbetsgivarfrågor

Frivilligas engagemang kan sällan återges helt i tid och siffror.

Notera därför att denna sammanställning bara synliggör en del av den kraft och den skillnad som frivilliga i Svenska Röda Korset på daglig basis bidrar till.



Kretsarnas verksamhet 2021 – källor

Svenska Röda Korsets verksamhetsrapportering baseras på:

- Månadsvisa verksamhetsrapporteringen från krets.
- Tjänstepersoners/verksamhetens interna rapportering (så som projektrapportering).
- Verksamhetsspecifika digitala verktyg som Svenska Röda Korset tillhandahåller.

Kretsarnas verksamhetsrapportering

Kretsarnas verksamhetsrapportering står för majoriteten av resultaten från kretsarnas verksamheter.

- Upplägget består av att varje månad rapporterar kretsar antalet verksamheter som bedrivits (ordinarie och tillfälliga insatser relaterat till Covid-19) antalet frivilliga och hur många deltagartillfällen* som genomförts. Från oktober har kretsen även kunnat rapportera på frågor som ställts på helårsbasis som exempelvis unika frivilliga i kretsen och om kretsen har en beredskapsplan.
- Under 2021 besvarade 475** (ca 82%) kretsar den månadsvisa rapporteringen en eller flera månader, 410 (ca 71%) av dessa besvarade även helårsfrågorna.

Tjänstepersoners/verksamhetens interna rapportering

- Inom vissa verksamheter finns nära samarbeten och avtal med myndigheter eller givare. Det innebär att kompletterande data behöver samlas in löpande, som är på mer detaljerad nivå än kretsarnas verksamhetsrapportering. Det rör sig främst inom våra verksamheter som genomförs i samarbete med kriminalvården och migrationsverket. De insamlade resultaten kompletterar kretsarnas verksamhetsrapportering.

Digitala verktyg

- Svenska Röda Korset tillhandahåller verksamhetsspecifika verktyg som bidrar som ett komplement till kretsarnas verksamhetsrapporterings bild av kapaciteten omkring i Sverige. Dels finns en utbildningsportal som ger oss mer detaljerad information om våra utbildningar inom exempelvis första hjälpen. Dels har Första hjälpen Grupper ett eget verktyg som följer verksamheten på nära håll.

* Deltagartillfällen är antalet tillfällen som stöd till deltagare ges.

**Totalt antal kretsar hämtat 5/12-2021. Observera att procenten baseras på totalt 579 kretsar.

Kretsarnas verksamhet 2021 - Metod

Frivilliga per verksamhetstyp

Kretsarnas verksamhetsrapportering mäter antal frivilliga inom varje verksamhet varje månad. Därmed måste statistiskt säkra metoder användas för att räkna om antalet frivilliga till en årsbasis. Det görs genom att räkna ut ett snitt för varje verksamhet per krets som därefter räknas upp i en total. Eftersom verksamheter ser väldigt olika ut krävs olika metoder för att räkna ut snittet; vi behöver ta hänsyn till omsättningen av frivilliga men även variationen inom en krets rapportering. Genom att räkna ut snittet per krets tas även i hänsyn att alla kretsar inte rapporterat alla månader. De statistiska metoderna bidrar även till att göra kvalificerade uppskattningar av totalen, även om vi inte har 100% svarsfrekvens för alla kretsar. I de fallen interna verksamhetsuppföljningar genomförts har antalet frivilliga kvalitetssäkrats mot de interna verktyg/interna uppföljningarna.

Totalt antal frivilliga*

Siffran för totalt antal frivilliga i Svenska Röda Korset är baserad på en beräkning i syfte för att få en bedömning av totalt antal frivilliga.

$$\frac{\text{Antal rapporterade frivilliga}}{\text{Antal rapporterande kretsar}} * (\text{Totalt antal kretsar} - \text{Antal rapporterande kretsar})$$

Efter beräkning läggs antal rapporterade frivilliga till för att räkna summa av de rapporterade och uträknade antalet frivilliga.

Deltagartillfällen** per verksamhetstyp

Precis som frivilliga mäts även deltagartillfällen månadsvis, även dessa behöver räknas upp i en årstotal per verksamhetstyp. Genom statistiska metoder som tar hänsyn till verksamhetens omfattning kan en säker uppskattning sammanställas. I de fallen interna verksamhetsuppföljningar genomförts har antalet frivilliga kvalitetssäkrats mot de interna verktyg/interna uppföljningarna.

Totalt antal deltagartillfällen

Genom att ta de sammanställda resultaten för deltagartillfällen per verksamhetstyp och addera dessa kan en total anges för antalet deltagartillfällen.

* Metoden för totalt antal frivilliga har använts för 2018, 2019 och 2020. Den bygger på antagandet att totalen för rapporterande kretsar också är representativ för de kretsar som inte rapporterar. Metoden tar inte hänsyn till att icke rapporterande kretsar kan ha anledning att inte rapportera som särskiljer sig från de rapporterande kretsar, exempelvis kretsar som inte har verksamhet.

** Deltagartillfällen är antalet gånger som stöd till deltagare ges.

Totalt antal frivilliga 2021

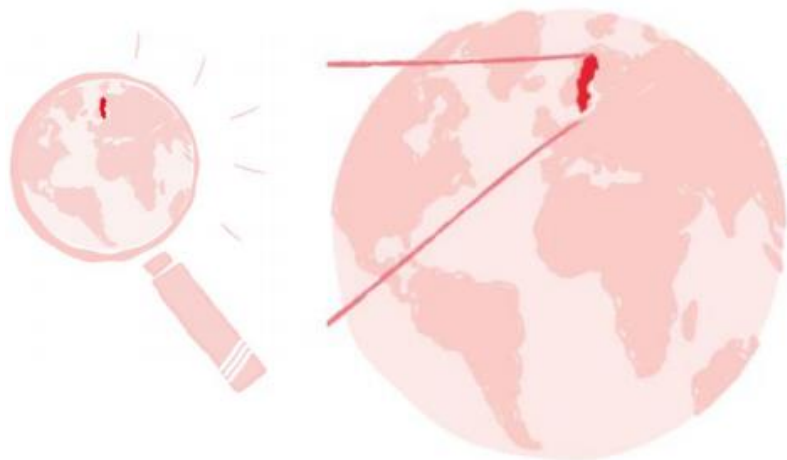
Vi är totalt 22 000* frivilliga i Sverige (2021)

Vi ser att antalet frivilliga har sjunkit jämfört med tidigare år. Främsta anledningen är pandemin som påverkat vissa frivilligas möjlighet att fortsätta engagera sig. Många kom tillbaka men en del valde av naturliga skäl att avsluta sitt engagemang. Det är först 2021 som vi kunnat mäta pandemins konsekvenser på det frivilliga engagemanget.

22 000 frivilliga i Svenska Röda Korset

Antal frivilliga i Sverige

2018 – 25 000
2019 – 25 000
2020 – 26 000
2021 – 22 000



Totalt 13,7 miljoner frivilliga i världen

*Intresset för Röda korsets frivilliguppdrag har varit högt. Vi kan bland annat se att **3 868** personer har skickat in en intresseansökan via rodakorset.se/engagera-dig för att delta i Röda Korsets arbete - både inom det ordinarie men också inom de tillfälliga insatser som bedrivits.*

* Baserat på 410 kretsars faktiska siffror på antalet frivilliga under hela 2021 samt uträkning enligt metod för kretsar som inte rapporterat. Samma metod har använts 2018, 2019 och 2020.

Totalt antal stöd som getts 2021

Totalt antal stöd som getts är
minst 727 110*



Under 2021 har kretsar genom sina verksamheter och sina frivilliga kunnat ge mycket stöd. Den höga siffran är bland annat ett resultat av Röda Korsets omfattande arbete med stöd på vaccinationsplatser.

*Sammanställning av resultaten för deltagartillfällen per verksamhetstyp. Notera att det kan vara ännu fler som nåtts av stöd, eftersom alla kretsar interrapporterat alla månader. Deltagartillfällen är antalet gånger som stöd till deltagare ges.

Tillfälliga insatser i samband med Covid-19

Det är **totalt 138** kretsar* i 105 kommuner uppgett att de vid en eller flera månader bedrivit särskilda insatser kopplat till covid-19**.

Tillfälliga insatser: Covid-19	Antal kretsar	Frivilliga	Deltagartillfällen
Stöd på vaccinationsplats	75	1 879	421 200
Informationsinsats Covid-19/Vaccination	26	305	14 243
Matleverans	63	1 143	28 060
Medicinleverans	30	360	16 006
Stödsamtal i samband med Corona	40	220	11 304
Annan coronaverksamhet	39	221	13 871

Frivilliga hade närvaro på **86 vaccinationsplatser** och *la tillsammans minst 66 631 timmar* stöd på vaccinationsplatser.

Frivilliga har spridit information Covid-19 och vaccinering i **26 kommuner** samt i **13 socioekonomiskt utsatta områden**.

Ordinarie verksamhet

Det är **totalt 391** kretsar* i 242 kommuner som uppgett att de vid en eller flera månader bedrivit ordinarie verksamhet.**.

Hälsa och vård	Antal kretsar	Frivilliga	Deltagar-tillfällen
Anhörigstöd	60	435	2 878
Rödakorsvärdar i sjukvården	39	664	21 942
Stöd till äldre och ofrivilligt ensamma	172	1 689	21 312
Träna Svenska	106	692	60 454
Läxhjälp	63	439	16 865
Mentorsverksamhet	27	203	6 757
Cykelskola	8	40	861
Grundläggande behov – Tak över huvudet, kläder och mat	73	289	38 181
Hälsa och social gemenskap övrig	101	690	49 245

Kris och katastrof	Antal kretsar	Frivilliga	Deltagar-tillfällen
Första hjälpen för Alla (FHA) och Övningshubb (Hubb)	FHA: 20 Hubb: 29	FHA: 21 Hubb: 42	FHA: 0 Hubb: 422
Första hjälpen - grupp	33	333	383
Lokal krisberedskap	82		
- Agerat i kris*	24	114	376
- Övat krisberedskapsplan	18	580	

Många kretsar har ställt om och utvecklat sin ordinarie verksamhet för att möta behov i pandemins spår!

Ordinarie verksamhet

Det är **totalt 391** kretsar* i 242 kommuner som uppgett att de vid en eller flera månader bedrivit ordinarie verksamhet under pandemin**.

	Antal kretsar	Frivilliga	Deltagar-tillfällen		Antal kretsar	Frivilliga
Folkrätt och skydd				Second Hand och Insamling		
Efterforskning och familjeåterförening	6	42	11	Second hand- butik och café	251	7 868
Stöd till förvarstagna	6	27	113	Sömnadsverksamhet	137	921
Stöd till häktade och intagna på anstalt	20	134	2 265	Depåverksamhet	16	180
Folkrättsinformation	14	40	361	Insamling	287	1 880



Många second hand-butiker hade onlineförsäljning, exempel sålde **61 kretsar via Tradera**.

Krisberedskapsplan och behovsundersökning*

Krisberedskapsplan

87 kretsar i 49 kommuner
har en beredskapsplan.

Notera att många fler har påbörjat arbetet med sin lokala krisberedskapsplan


Behovsundersökning

115 kretsar i 94 kommuner
svarar att de har gjort en
behovsundersökning.

* Notera att siffror kan skilja sig från andra tryckta årssammanställningar. Anledningen är att kretsarnas verksamhetsrapportering har sammanställts och styrker/kompletterat annat resultat.

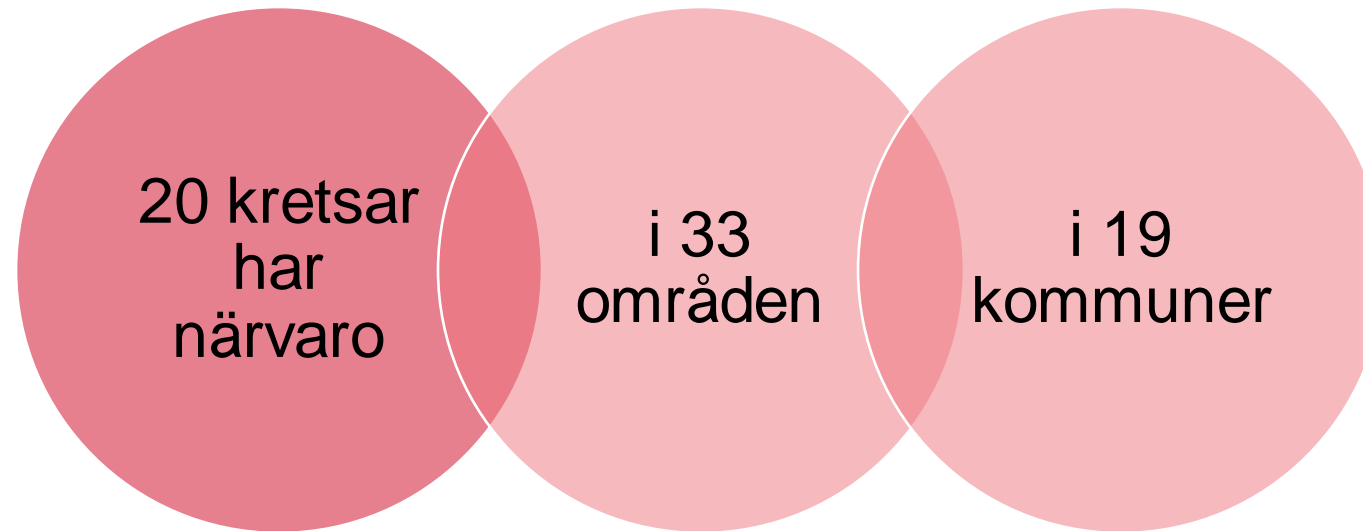
Utbildning

I enlighet med den strategiska inriktningen samt frivilligpolicyn ska kurserna *Rödakorskunskap* och *Att vara frivillig* genomföras för att kretsar tryggt ska kunna utföra sitt uppdrag och agera utifrån grundprinciperna och vår uppförandekod.



Kretsar har närvaro i socioekonomiskt utsatta områden

Kretsar har närvaro i ett socioekonomiskt utsatta område genom ändamålsenlig mötesplatser, och/eller relevant och regelbunden verksamhet och/eller regelbundet deltagande i lokalt nätverk*.



* Notera att siffror kan skilja sig från andra tryckta årssammanställningar. Anledningen är att kretsarnas verksamhetsrapportering har sammanställts och stärker/kompletterat annat resultat.

Kretsens arbete med miljö och klimat

Kretsar arbetar med miljö- och klimatarbete. Här kommer några exempel på hur kretsar arbetar med att säkerställa relevanta rutiner och uppföljning hos kretsen för att säkerställa ett stärkt arbete med miljö och klimat.

Klädsäckar skickas till depå. Inköp görs i möjligaste mån klimatsmar, ekologiskt.

Stående punkt på dagordning vid styrelsemöte

I första hand vårt arbete med återvunnet materiel. Begränsar beställningen av engångsmaterial. Under året har antalet fysiska styrelsemöten begränsats. Mest pga pandemin men har sparat in många resor i vårt stora område. Månadsbrev har skrivits till alla i gruppen.

Vi har haft besök av hållbarhetsambassadör och vi tar regelbundet upp dessa frågor i styrelsen. Handlar ekologiska varor.

Kretsens arbete med inkludering och antidiskriminering

Kretsar arbetar med inkludering och antidiskriminering. Här kommer några exempel på hur kretsar arbetar med att säkerställa relevanta rutiner och uppföljning hos kretsen för att säkerställa ett stärkt arbete med inkludering och antidiskriminering.

Vi har informerat om whistleblowing, vi uppmuntrar incidentrapportering, vi har en policy för kränkande särbehandling, vi har lyft upp antidiskriminerings-policyn för alla frivilliga.

Vi följer Röda Korsets riktlinjer och informerar frivilliga regelbundet

Alla nya volontärer får information om vårt arbete med inkludering och antidiskriminering på sitt introduktionssamtal, samt måste alla nya volontärer gå Rödakorskunskap där sådana frågor tas upp. I det dokument som nya volontärer skriver på, finns inkludering och antidiskriminering med, samt att de alltid kan komma med klagomål eller uppmärksamma oss på exempelvis brister eller diskriminerande beteende. Om någon volontär betar sig olämpligt, sker alltid ett samtal och avstängning kan bli aktuellt. Vi svårare fall ska alltid en tjänsteman på SRK kontaktas. Vi har även tagit fram en egen policy angående antidiskriminering, som bygger på den som finns centralt, denna revideras alltid på kretsens årsmöte.

Arbetsgivarfrågor*

Av de 410 kretsar som svarat, anger **93 kretsar*** att de har arbetsgivarfrågor att rapportera.*

De kretsar som har svarat, har haft **360 personer anställda** omräknat till **285 heltidstjänster**.

Av de 360 antalet personer som varit anställda, har **199** varit med anställningsstöd.

Kretsarna har **tagit emot ca 722 praktikanter** under 2021.

*Baserat på 93 kretsars faktiska siffror som avser hela 2021.

