

Kretsarnas verksamhet: augusti 2021

En temperaturmätning baserat på kretsarnas månadsvisa verksamhetsrapportering.

Sammanställd 2021-09-16

Enhet Förening, Svenska Röda Korset



Innehåll

- Om kretsarnas verksamhetsrapportering 2021
- Svarefrekvens och metod
- Kretsarnas verksamhet
- Totalt antal tillfällen som stöd getts
- Ordinarie verksamhet, om än omställd.
- Tillfälliga insatser: Covid-19
- I blickfånget: Vaccinationsinsatser
- Minnesvärt från månaden

Frivilligas engagemang kan sällan räknas i tid och siffror. Notera därför att denna sammanställning snarare visar i underkant den kraft och den skillnad som frivilliga i Svenska Röda Korset på daglig basis bidrar till.

Om kretsarnas verksamhetsrapportering 2021

- Bakgrund: Kretsarnas gedigna löpande rapportering under 2020 gav aktuell och nyanserad bild över Röda Korsets verksamheter, som kunnat användas både internt och externt till givare, myndigheter, organisationer och kommuner. Situationen med Corona fortsätter i högsta grad påverka oss och det finns ett fortsatt behov av att löpande samla in och kommunicera om det viktiga arbete som bedrivs, ställs om men också pausas under 2021.
- Under 2021 skickas och besvaras en **månadsvis enkät** av krets. Den månadsvisa enkäten har fokus på vilka av kretsens ordinarie verksamheter, trots covid-19, har kunnat bedrivas. Samt ställs även frågor om specifika insatser i samband med covid-19, exempelvis stödinsatser vid vaccination. Nya frågor kan tillkomma beroende på hur omvärlden förändras samt de behov som uppstår under 2021.
- Kretsarnas verksamhetsrapportering sammanställs månadsvis samt för hela året 2021. Den månadsvisa sammanställningen kan ses som en temperaturmätning eftersom alla kretsar inte besvarat enkäten. Kretsarnas totala kapacitet och verksamhet är högre än vad som redovisas månadsvis.
- Den månadsvisa enkäten är redan från start planerad att vara kretsarnas verksamhetsrapportering för hela 2021. I december kommer det månadsvisa formuläret att utökas och innehålla ett fåtal frågor som avser att besvara frågor på helårsbasis. Detta upplägg för 2021 ersätter kretsrapporteringen i verktyget Frivillig.

Svarsfrekvens och metod för sammanställning



Svarsfrekvens juli

- Sammanställning baseras på **totalt 621*** aktiva kretsar, inkluderat kretsar under nedläggning.
- Totalt har **288 kretsar** besvarat enkäten (ca 46 % av totalt antal kretsar)
- Sammanställningen för mars baseras på de kretsar som besvarat enkäten som hade svarsperioden 1 september till 15 september. De kretsar som besvarat efter brytdatumet inkluderas i den totala årssammanställningen för 2021**.

Antal tillfällen som stöd getts

För att varje månad kunna beskriva hur mycket stöd som ges används en statistisk metod för att göra en kvalificerad uppskattning. Baserat på den faktiskt inrapporterade siffran för deltagartillfällen används den statistiska metoden konfidensintervall som med 95 % signifikans räknar ut ett intervall och sannolikhet på minst antalet deltagartillfällen och högst antal deltagartillfällen. Därefter används siffran som ligger i mitten av konfidensintervallets, eftersom den troligast är den mest sannolika siffran för antalet deltagartillfällen totalt.

Deltagartillfällen innebär att man räknar varje gång ett stöd ges, även om det är samma personer som får stödet.

Övriga siffror för verksamhet är faktiskt inrapporterade siffror för de kretsar som rapporterat. Den månadsvisa sammanställningen kan ses som en temperaturmätning eftersom alla kretsar inte besvarat enkäten. Kretsarnas totala kapacitet och verksamhet är högre än vad som redovisas månadsvis.

* Totalt antal kretsar hämtat 20201231.

** Anledningen till varför ett brytdatum måste sättas är för att resultatet ska kunna sammanställas i närtid samt att de kommunicerade siffror inte ska förändras, vilket händer om retroaktiva siffror ska inkluderas. I den totala årssammanställningen inkluderas samtliga svar.

Kretsarnas verksamhet under augusti

2021 fortsätter innebära stora förändringar för många kretsar. Verksamheter har bedrivits, ställts om och pausats. Samtidigt bedrivs nya verksamheter för att möta behoven i pandemins spår.

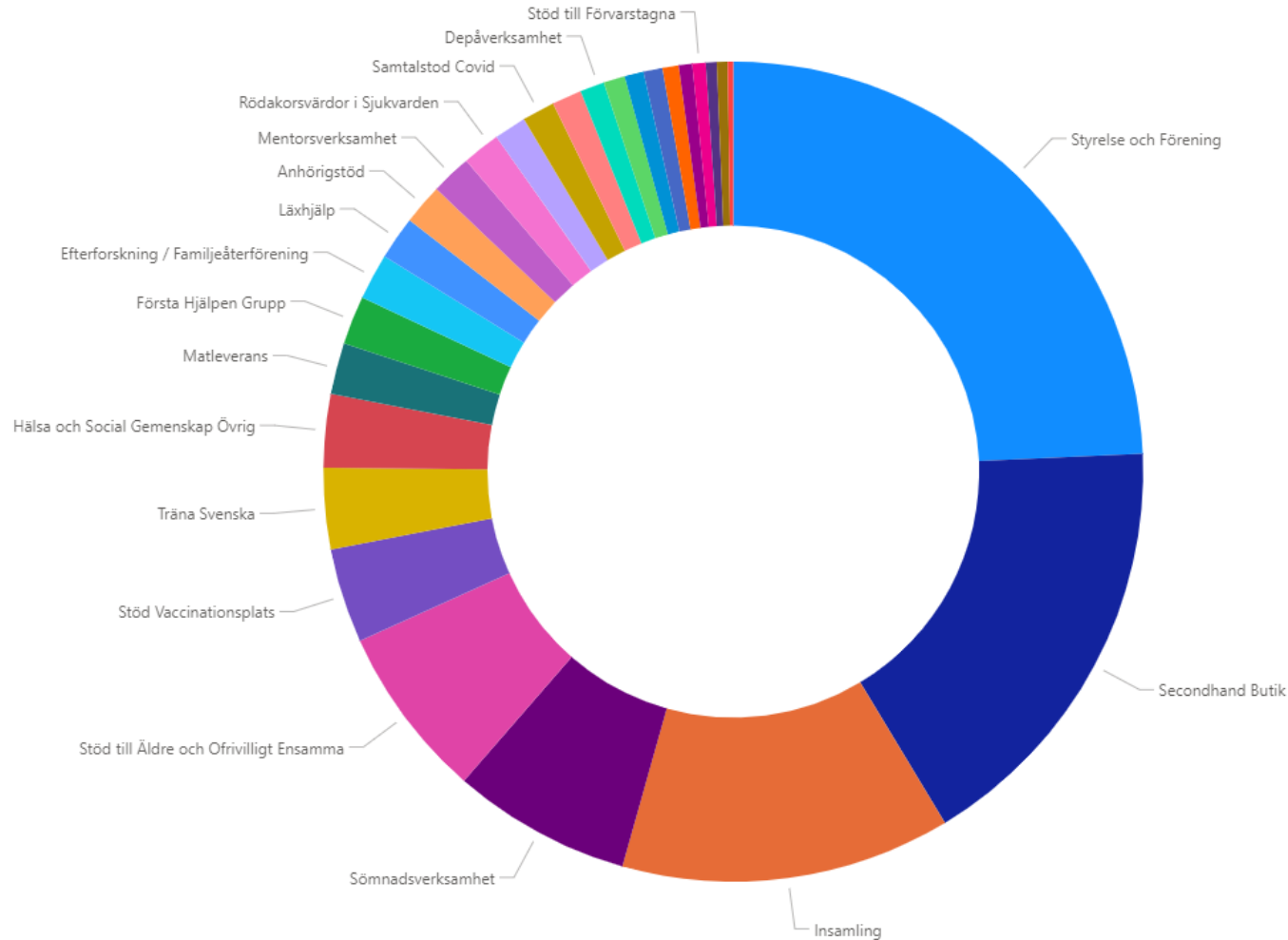
218 kretsar i **157** kommuner
svarar **att verksamhet
kunnat bedrivs.**

Ordinarie, omställd och/eller
tillfälliga insatser i samband
med covid-19.

** 288 kretsar besvarat enkäten (ca 46 % av totalt antal kretsar). Notera att samtliga kretsar inte rapporterat. Kom därför ihåg att kretsens verksamhet, närvaro och kapacitet är större än vad som visas här.*

Kretsarnas verksamhet - augusti

Här visualiseras vilka verksamheter som flest kretsar har rapporterat att de bedrivit under augusti.

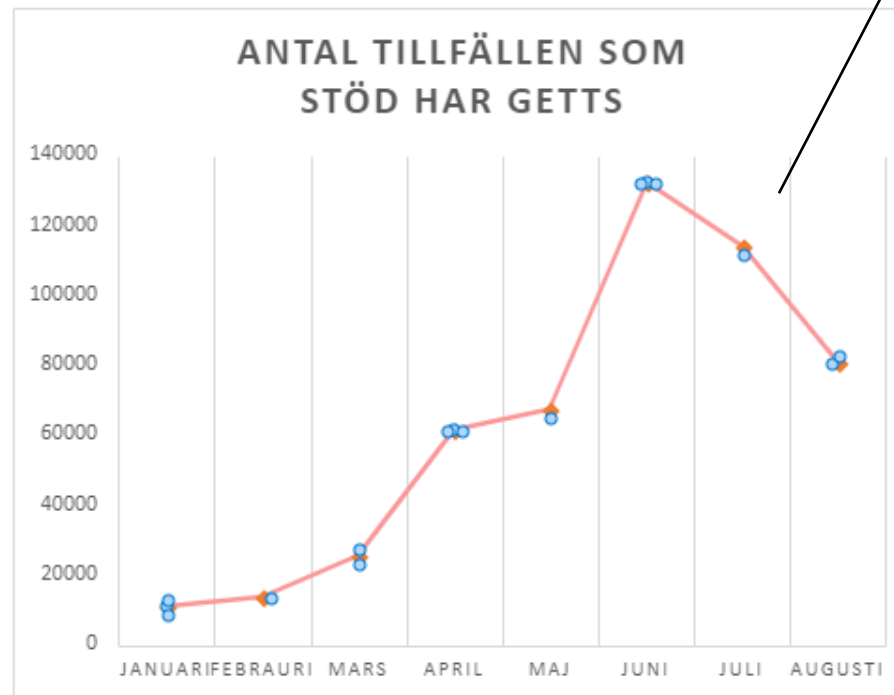


* 288 kretsar besvarat enkäten (ca 46 % av totalt antal kretsar). Notera att samtliga kretsar inte rapporterat. Kom därför ihåg att kretsens verksamhet, närvaro och kapacitet är större än vad som visas här.

Totalt antal tillfällen personer fått stöd av kretsarnas verksamhet – augusti

Totalt antal tillfällen som stöd getts **80 970***

Utifrån kretsens rapportering och enligt uträkningsmetoden är det sannolikt att samtliga kretsars verksamhet gett stöd **minst 67 269 och högst 94 671 gånger.**



Deltagartillfällen kommer sjunka i takt med att efterfrågan på behovet av Stöd på vaccinationsplats minskar.

**Notera att siffran avser antalet tillfällen en eller flera fått stöd. Vi vet alltså inte om det är samma eller olika personer som nåtts av kretsen verksamhet och stöd.*

Verksamheter: Ordinarie/omställda

Augusti

Ordinarie verksamhet, om än omställd - augusti

Det är **totalt 214** kretsar* i 155 kommuner av de kretsar som rapporterat som uppgett att de under augusti bedrivit ordinarie verksamhet, om än omställd, under pandemin.**

Kris och katastrof	Antal kretsar	Hälsa och vård	Antal kretsar
Lokal krisberedskap	4	Anhörigstöd	15
Första hjälpen för alla	7	Stöd till äldre och ofrivilligt ensamma	62
Första hjälpen - grupper	17	Rödakorsvärdar i sjukvården	14
		Cykelskola	4
Folkrätt och skydd	Antal kretsar	Träna Svenska	30
Efterforskning och familjeåterförening	17	Läxhjälp	16
Stöd till förvarstagna	5	Mentorsverksamhet	15
Stöd till häktade och intagna på anstalt	6	Grundläggande behov – Tak över huvudet, kläder och mat	11
Folkrättsinformation	5	Verksamhet för hälsa och gemenskap (övrig)	28
Second Hand och Insamling	Antal kretsar		
Second hand- butik och café	160		
Depåverksamhet inom second hand	9		
Sömnadsverksamhet	66		
Insamling	120		

Notera att både antal som rapporterar och att som bedriver verksamhet under sommarmånaderna är något lägre. Kom därför ihåg att kretsens verksamhet, närvaro och kapacitet är större än vad som visas här.

* 288 kretsar besvarat enkäten (ca 46 % av totalt antal kretsar). Notera att samtliga kretsar inte rapporterat. Kom därför ihåg att kretsens verksamhet, närvaro och kapacitet är större än vad som visas här.

** Notera att en krets kan ha bedrivit flera verksamheter, därför är totalt antal bedrivna verksamheter större än totalt antal kretsar.

Tillfälliga insatser: Covid-19

Augusti

Tillfälliga insatser: covid-19 - augusti

Svenska Röda Korset bedriver just nu särskilda insatser för att ge stöd och möta behoven i pandemins spår. Det är **totalt 60** kretsar* i 47 kommuner som hunnit rapportera att de under augusti bedrivit specifik verksamhet relaterat till covid-19.

Tillfälliga insatser: Coivid-19	Antal kretsar	Antal frivilliga
Stöd på vaccinationsplats	35	837
Informationsinsats om covid-19/vaccination	7	23
Matleveranser	19	48
Medicinleveranser	8	14
Samtalsstöd i samband med coronaviruset	12	33
Annat	12	43

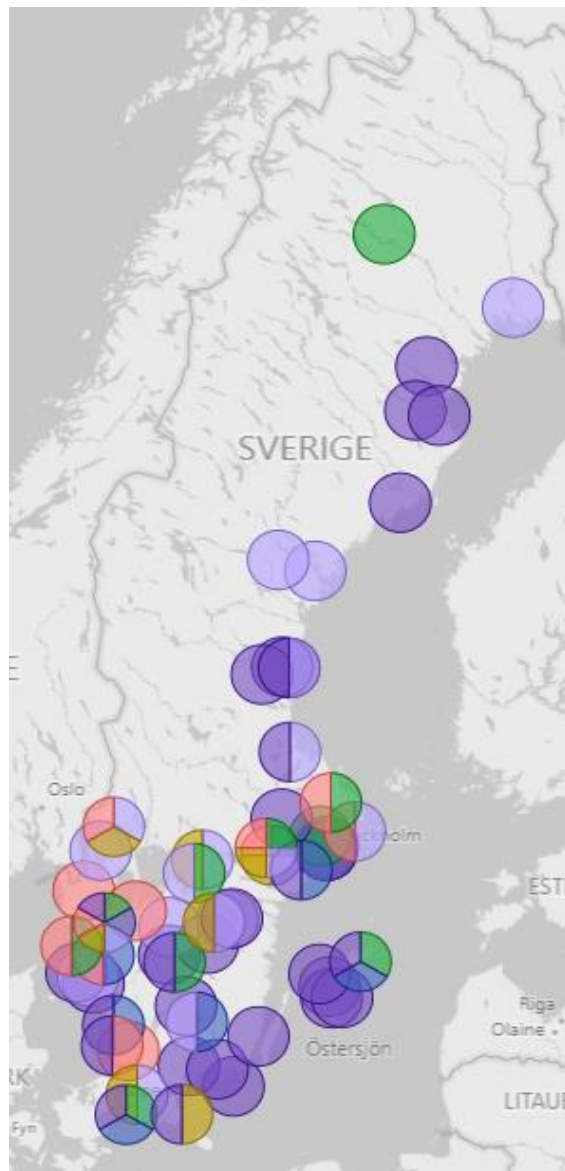
Vid totalt
59 416 tillfällen
har personer fått
stöd av de kretsar
som rapporterat
tillfälliga insatser
i samband
med covid-19

* 288 kretsar besvarat enkäten (ca 46 % av totalt antal kretsar).

** Notera att samtliga kretsar inte rapporterat. Kom därför ihåg att kretsens verksamhet, närvaro och kapacitet är större än vad som visas här.

*** Notera att en krets kan ha bedrivit flera verksamheter, därför är totalt antal bedrivna verksamheter större än totalt antal kretsar.

Här har tillfälliga insatser i samband med covid-19 rapporterats under augusti



Verksamhet

- Annat Coronastöd
- Infoinsats Covid Vaccination
- Matleverans
- Medicinleverans
- Samtalstöd Covid
- Stöd Vaccinationsplats

Kartan ger en bild av vart i Sverige kretsar har rapporterat att insatser i samband med covid-19 bedrivs.

* 288 kretsar besvarat enkäten (ca 46 % av totalt antal kretsar).


I blickfånget: Vaccinationsinsatser

Stöd på vaccinationsplatser

Svenska Röda Korsets kretsar erbjuder stöd på vaccinationsplatser runt om i Sverige. Exempel på stöd är att ta emot och vägleda på vaccinationsstället och säkerställa att besökare känner sig lugna, bekväma och följer riktlinjer.



 Totalt har **35 kretsar i 25 kommuner** rapporterat att de har startat upp vaccinationsinsats på **42 vaccinationsplatser**

 De kretsar som rapporterat anger att **837 frivilliga** varit engagerade och tillsammans gett **8 911 timmar** av sin tid.

 Vid **58 219 antal tillfällen** har stöd getts.

Informationsinsatser om vaccin och Covid-19

Svenska Röda Korset har ett särskilt uppdrag att nå personer som befinner sig längst från information om testning och vaccination.

Totalt har **7 kretsar i 7 kommuner** rapporterat att **23 frivilliga** varit engagerade i informationsinsatser och genomfört **219 samtal**.

* 288 kretsar besvarat enkäten (ca 46 % av totalt antal kretsar).

** Notera att samtliga kretsar inte rapporterat. Kom därför ihåg att kretsens verksamhet, närvaro och kapacitet är större än vad som visas här.

Styrelse- och föreningsverksamhet

Augusti

Minnesvärt från månaden

Här är ett urval av det som kretsar berättat som särskilt minnesvärt under månaden

Härligt att så många frivilliga/ideella har återvänt så vi kan utöka våra öppettider på Kupan igen.
/Höganäs rödakorskrets

Ystads-kretsen deltar aktivt i testningen av ett nytt verktyg som skall ersätta Redy. Projektet beräknas pågå åtminstone året ut.
/Ystad Rödakorskrets

Krets har skickat 75 000kr till Haiti och 75 000kr till Afghanistan.
/Fors rödakorskrets

ÄNTLIGEN igång med Första-hjälpenberedskap igen!
/Första Hjälpen Kretsen
Halmstad:

Att regionen kontaktade oss för att återuppta arbetet som vaccinationsvärdar kändes fint. Ännu finare att inom loppet av två timmar efter att vi mailade volontärerna från i våras hade ca 10 svarat att de vill vara med igen. Och schemat blev fullsatt innan vi ens hunnit ringa alla volontärer. Det är engagemang att vara stolt över!
/Skellefteå rödakorskrets

Tack till alla som har rapporterat!

