

Kretsarnas verksamhet: Maj 2021

En temperaturmätning baserat på kretsarnas månadsvisa verksamhetsrapportering.

Sammanställd 2021-06-16

Enhet Förening, Svenska Röda Korset



Innehåll

- Om kretsarnas verksamhetsrapportering 2021
- Svarefrekvens och metod
- Kretsarnas verksamhet
- Totalt antal tillfällen som stöd getts
- Ordinarie verksamhet, om än omställd.
- Tillfälliga insatser: Covid-19
- I blickfånget: Vaccinationsinsatser
- Minnesvärt från månaden

Frivilligas engagemang kan sällan räknas i tid och siffror. Notera därför att denna sammanställning snarare visar i underkant den kraft och den skillnad som frivilliga i Svenska Röda Korset på daglig basis bidrar till.

Om kretsarnas verksamhetsrapportering 2021

- Bakgrund: Kretsarnas gedigna löpande rapportering under 2020 gav aktuell och nyanserad bild över Röda Korsets verksamheter, som kunnat användas både internt och externt till givare, myndigheter, organisationer och kommuner. Situationen med Corona fortsätter i högsta grad påverka oss och det finns ett fortsatt behov av att löpande samla in och kommunicera om det viktiga arbete som bedrivs, ställs om men också pausas under 2021.
- Under 2021 skickas och besvaras en **månadsvis enkät** av krets. Den månadsvisa enkäten har fokus på vilka av kretsens ordinarie verksamheter, trots covid-19, har kunnat bedrivas. Samt ställs även frågor om specifika insatser i samband med covid-19, exempelvis stödinsatser vid vaccination. Nya frågor kan tillkomma beroende på hur omvärlden förändras samt de behov som uppstår under 2021.
- Kretsarnas verksamhetsrapportering sammanställs månadsvis samt för hela året 2021. Den månadsvisa sammanställningen kan ses som en temperaturmätning eftersom alla kretsar inte besvarat enkäten. Kretsarnas totala kapacitet och verksamhet är högre än vad som redovisas månadsvis.
- Den månadsvisa enkäten är redan från start planerad att vara kretsarnas verksamhetsrapportering för hela 2021. I december kommer det månadsvisa formuläret att utökas och innehålla ett fåtal frågor som avser att besvara frågor på helårsbasis. Detta upplägg för 2021 ersätter kretsrapporteringen i verktyget Frivillig.

Svarsfrekvens och metod för sammanställning



Svarsfrekvens april

- Sammanställning baseras på **totalt 621*** aktiva kretsar, inkluderat kretsar under nedläggning.
- Totalt har **279 kretsar** besvarat enkäten (ca 45 % av totalt antal kretsar)
- Sammanställningen för mars baseras på de kretsar som besvarat enkäten som hade svarsperioden 1 juni till 15 juni. De kretsar som besvarat efter brytdatumet inkluderas i den totala årssammanställningen för 2021**.

Antal tillfällen som stöd getts

För att varje månad kunna beskriva hur mycket stöd som ges används en statistisk metod för att göra en kvalificerad uppskattning. Baserat på den faktiskt inrapporterade siffran för deltagartillfällen används den statistiska metoden konfidensintervall som med 95 % signifikans räknar ut ett intervall och sannolikhet på minst antalet deltagartillfällen och högst antal deltagartillfällen. Därefter används siffran som ligger i mitten av konfidensintervallets, eftersom den troligast är den mest sannolika siffran för antalet deltagartillfällen totalt.

Deltagartillfällen innebär att man räknar varje gång ett stöd ges, även om det är samma personer som får stödet.

Övriga siffror för verksamhet är faktiskt inrapporterade siffror för de kretsar som rapporterat. Den månadsvisa sammanställningen kan ses som en temperaturmätning eftersom alla kretsar inte besvarat enkäten. Kretsarnas totala kapacitet och verksamhet är högre än vad som redovisas månadsvis.

* Totalt antal kretsar hämtat 20201231.

** Anledningen till varför ett brytdatum måste sättas är för att resultatet ska kunna sammanställas i närtid samt att de kommunicerade siffror inte ska förändras, vilket händer om retroaktiva siffror ska inkluderas. I den totala årssammanställningen inkluderas samtliga svar.

Kretsarnas verksamhet under maj

2021 fortsätter innebära stora förändringar för många kretsar. Verksamheter har bedrivits, ställts om och pausats. Samtidigt bedrivs nya verksamheter för att möta behoven i pandemins spår.

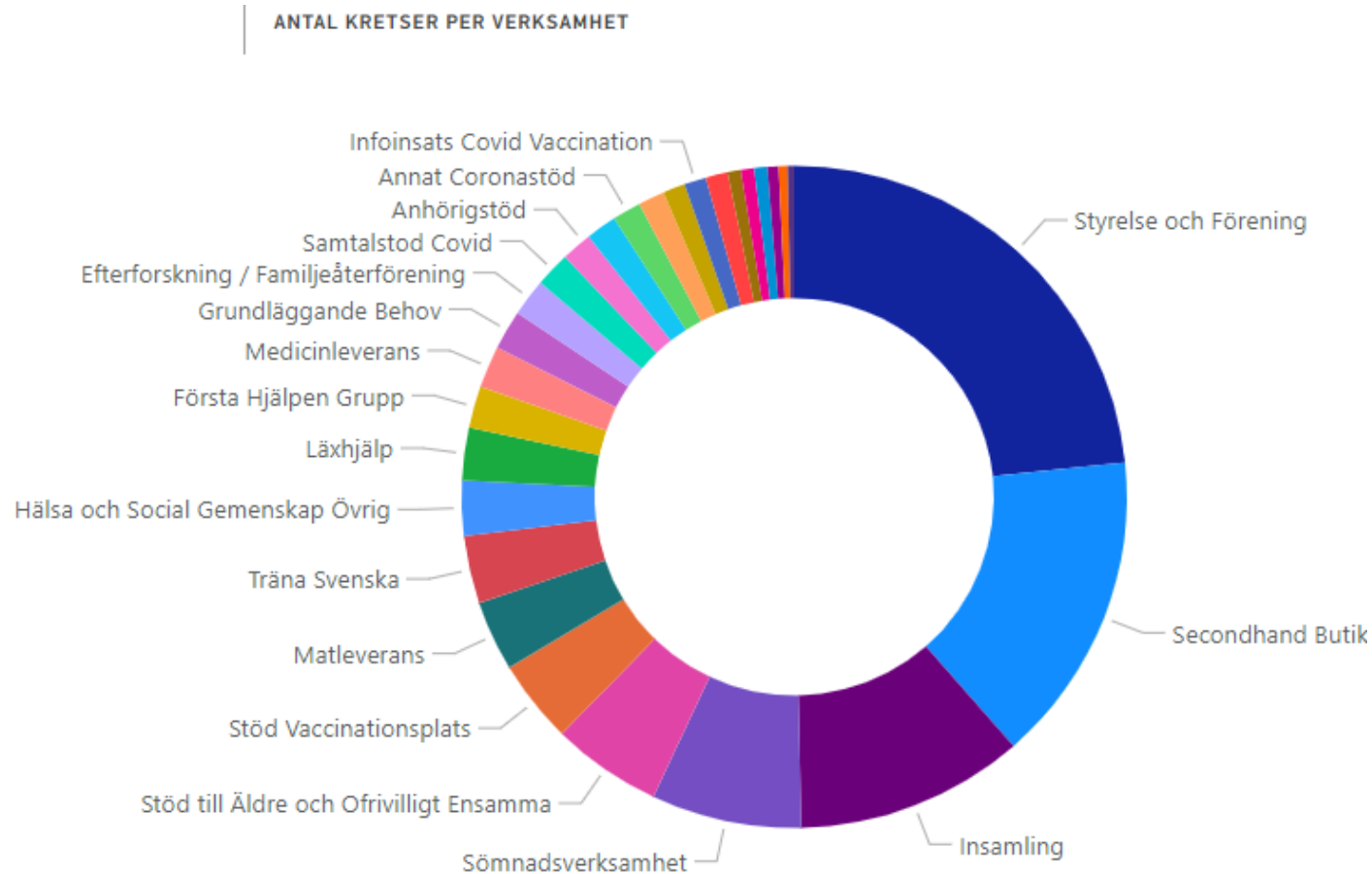
194 kretsar i **146** kommuner
svarar **att verksamhet
kunnat bedrivs.**

Ordinarie, omställd och/eller
tillfälliga insatser i samband
med covid-19.

** Totalt har 279 kretsar besvarat enkäten (ca 45 % av totalt antal kretsar). Notera att samtliga kretsar inte rapporterat. Kom därför ihåg att kretsens verksamhet, närvaro och kapacitet är större än vad som visas här.*

Kretsarnas verksamhet - maj

Här visualiseras vilka verksamheter som flest kretsar har rapporterat att de bedrivit under maj.



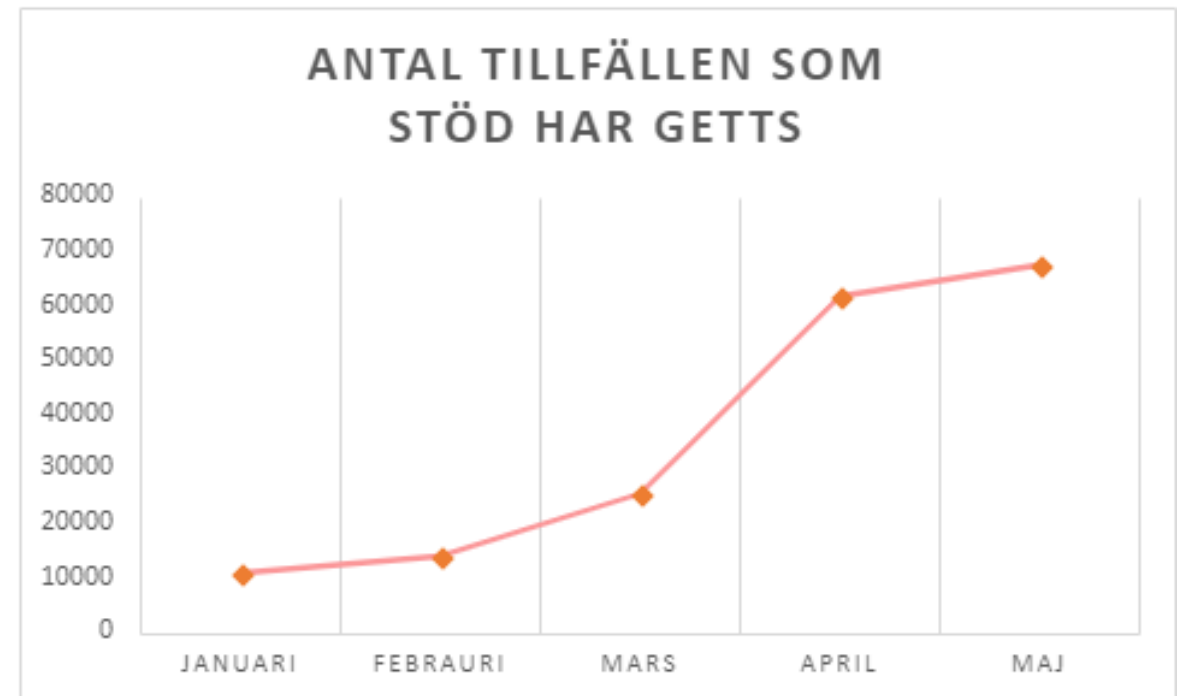
* Totalt har 279 kretsar besvarat enkäten (ca 45 % av totalt antal kretsar). Notera att samtliga kretsar inte rapporterat. Kom därför ihåg att kretsens verksamhet, närvaro och kapacitet är större än vad som visas här.

Totalt antal tillfällen personer fått stöd av kretsarnas verksamhet – maj



Totalt antal tillfällen som stöd getts **67 411***

Utifrån kretsens rapportering och enligt uträkningsmetoden är det sannolikt att samtliga kretsars verksamhet gett stöd **minst 52 306 och högst 82 517 gånger.**



**Notera att siffran avser antalet tillfällen en eller flera fått stöd. Vi vet alltså inte om det är samma eller olika personer som nåtts av kretsen verksamhet och stöd.*

Verksamheter: Ordinarie/omställda

Maj

Ordinarie verksamhet, om än omställd - maj

Det är **totalt 187** kretsar* i 142 kommuner av de kretsar som rapporterat som uppgett att de under maj bedrivit ordinarie verksamhet, om än omställd, under pandemin.**

| Kris och katastrof | Antal kretsar | Hälsa och vård | Antal kretsar |
|--|----------------------|--|----------------------|
| Lokal krisberedskap | 10 | Anhörigstöd | 14 |
| Första hjälpen för alla | 6 | Stöd till äldre och ofrivilligt ensamma | 50 |
| Första hjälpen - grupper | 19 | Rödakorsvärdar i sjukvården | 14 |
| | | Cykelskola | 4 |
| Folkrätt och skydd | Antal kretsar | Träna Svenska | 31 |
| Efterforskning och familjeåterförening | 17 | Läxhjälp | 24 |
| Stöd till förvarstagna | 3 | Mentorsverksamhet | 12 |
| Stöd till häktade och intagna på anstalt | 6 | Grundläggande behov – Tak över huvudet, kläder och mat | 18 |
| Folkrättsinformation | 6 | Verksamhet för hälsa och gemenskap (övrig) | 26 |
| Second Hand och Insamling | Antal kretsar | | |
| Second hand- butik och café | 142 | | |
| Depåverksamhet inom second hand | 10 | | |
| Sömnadsverksamhet | 68 | | |
| Insamling | 104 | | |

Notera att samtliga kretsar inte rapporterat samt att frågan avser endast ordinarie verksamhet som kunnat bedrivas under perioden som präglats av pandemin. Kom därför ihåg att kretsens verksamhet, närvaro och kapacitet är större än vad som visas här.

* Totalt har 279 kretsar besvarat enkäten (ca 45 % av totalt antal kretsar)

** Notera att en krets kan ha bedrivit flera verksamheter, därför är totalt antal bedrivna verksamheter större än totalt antal kretsar.

Tillfälliga insatser: Covid-19

Maj

Tillfälliga insatser: covid-19 - maj

Svenska Röda Korset bedriver just nu särskilda insatser för att ge stöd och möta behoven i pandemins spår. Det är **totalt 71** kretsar* i 59 kommuner som hunnit rapportera att de under maj bedrivit specifik verksamhet relaterat till covid-19.

| Tillfälliga insatser: Coivid-19 | Antal kretsar | Antal frivilliga |
|--|---------------|------------------|
| Stöd på vaccinationsplats | 38 | 730 |
| Informationsinsats om covid-19/vaccination | 10 | 24 |
| Matleveranser | 32 | 172 |
| Medicinleveranser | 19 | 45 |
| Samtalsstöd i samband med coronaviruset | 16 | 44 |
| Annat | 13 | 37 |

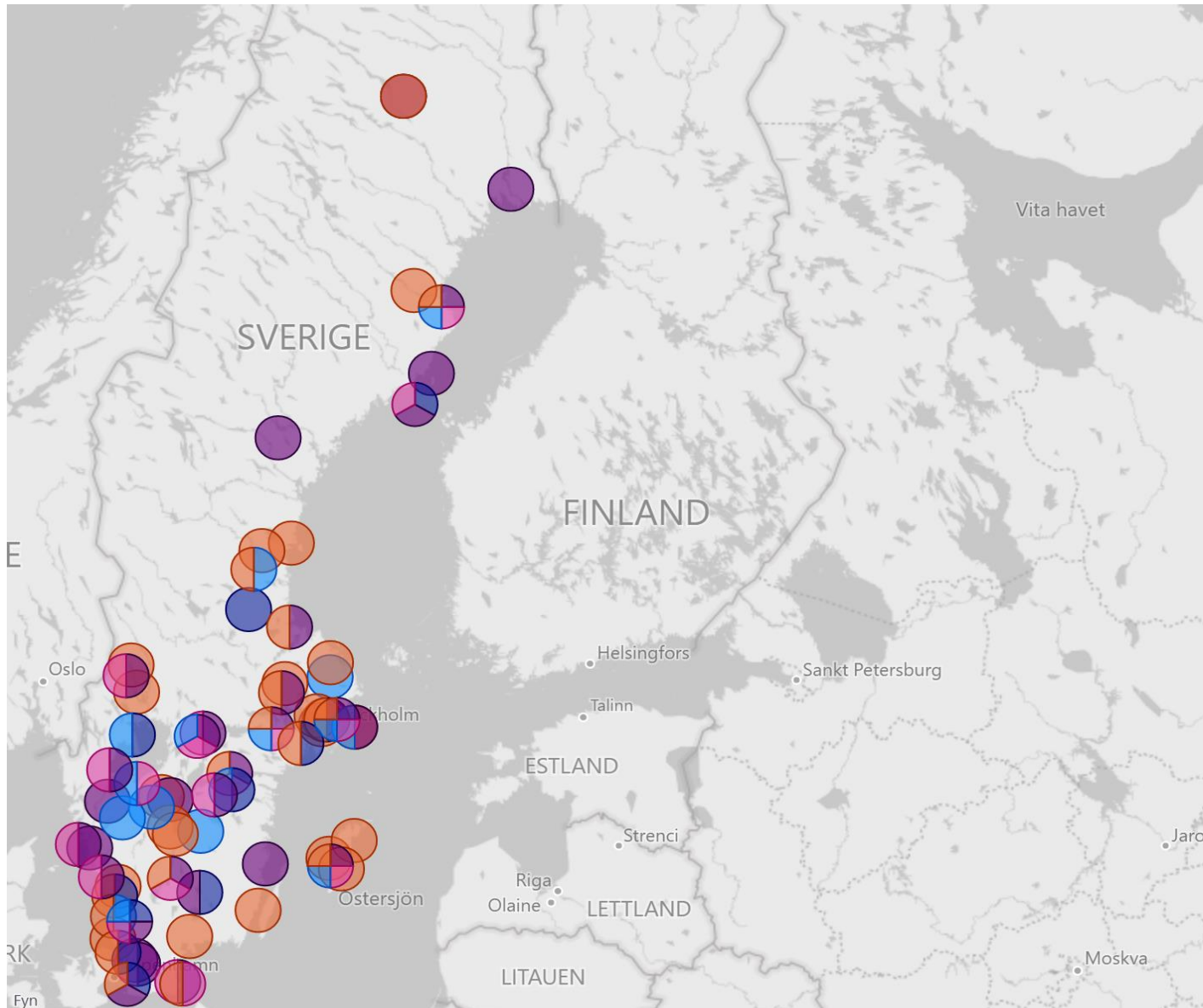
Vid totalt
45 819 tillfällen
har personer fått
stöd av de kretsar
som rapporterat
tillfälliga insatser
i samband
med covid-19

* Totalt har 279 kretsar besvarat enkäten (ca 45 % av totalt antal kretsar)

** Notera att samtliga kretsar inte rapporterat. Kom därför ihåg att kretsens verksamhet, närvaro och kapacitet är större än vad som visas här.

*** Notera att en krets kan ha bedrivit flera verksamheter, därför är totalt antal bedrivna verksamheter större än totalt antal kretsar.

Här har tillfälliga insatser i samband med covid-19 rapporterats under maj



- Verksamhet**
- Infoinsats Covid Vaccination
 - Matleverans
 - Medicinleverans
 - Samtalstod Covid
 - Stöd Vaccinationsplats

Kartan ger en bild av vart i Sverige kretsar har rapporterat att insatser i samband med covid-19 bedrivs.


I blickfånget: Vaccinationsinsatser

Stöd på vaccinationsplatser

Svenska Röda Korsets kretsar erbjuder stöd på vaccinationsplatser runt om i Sverige. Exempel på stöd är att ta emot och vägleda på vaccinationsstället och säkerställa att besökare känner sig lugna, bekväma och följer riktlinjer.



 Totalt har **38 kretsar i 27 kommuner** rapporterat att de har startat upp vaccinationsinsats på **37 vaccinationsplatser**

 De kretsar som rapporterat anger att **730 frivilliga** varit engagerade och tillsammans gett **6 273 timmar** av sin tid.

 Vid **44 502 antal tillfällen** har stöd getts.

Informationsinsatser om vaccin och Covid-19

Svenska Röda Korset har ett särskilt uppdrag att nå personer som befinner sig längst från information om testning och vaccination.

Totalt har **10 kretsar** rapporterat att **24 frivilliga** varit engagerade i informationsinsatser och genomfört **292 samtal**.

* Totalt har 279 kretsar besvarat enkäten (ca 45 % av totalt antal kretsar).

** Notera att samtliga kretsar inte rapporterat. Kom därför ihåg att kretsens verksamhet, närvaro och kapacitet är större än vad som visas här.

Styrelse- och föreningsverksamhet

Maj

Minnesvärt från månaden

Här är ett urval av det som kretsar berättat som särskilt minnesvärt under månaden

*Vi startade Rödakorsverksamheten på Örebro universitetssjukhus (USÖ) sista dagen i maj genom ett studiebesök och information innan riktiga starten den 1/6 - detta är stort för oss, men vi startar i liten skala för att öka upp under hösten.
/Örebro rödakorskrets*

*Vi är stolta över att vi maktade med att dra igång rekrytering för Cykling utan ålder trots den stora vaccinationsinsatsen som tar så mycket tid. Samtidigt har det arbetet gett oss energi och självförtroende. Våldigt kul att se att fyra dagars betald annonsering på Facebook gav oss tio nya frivilliga som nu ska utbildas till cykelpiloter.
/Skellefteå rödakorskrets*

Den digitala Riksstämman involverade ett omfattande arbete för ombudet och delvis även för ersättaren. Stämman förlöpte utomordentligt väl tekniskt sett (en eloge till all involverad och hjälpsam personal!), men visade sig också krävande. Denna form av möte är utmärkt, men kan inte jämföras med fysiskt sådant, som trots allt är att förordas - det bör gå att lösa utan alltför omfattande kostnader.
/Habo rödakorskrets

*Att vi kan ha vår second hand öppen så att människor kan komma in och handla eller bara sitta ner och prata en stund, det är guld värt i dessa tider.
/Nipdalarnas rödakorskrets*

Vi har startat en rekryteringskampanj av volontärer inför höstens återstart av våra olika verksamheter. Som ett led i kampanjen har vi gjort ett upprop till alla medlemmar och vid ett tillfälle flyttat ut vår second handförsäljning på stan.

Vi klarar av våra löpande kostnader via Second Hand-butiken och vi har kunnat skicka in 100.000 kronor till Corona-aktionen i Indien. Vi för diskussioner med kommunen om vilka insatser vi bäst kan göra för att lindra nöd bland människor. Vi diskuterar även ett avtal med Räddningstjänsten kring kris- och beredskap.
/Landskrona rödakorskrets

Tack till alla som har rapporterat!

