

Guide för kretsar som går samman

Röda Korset är världens främsta katastroforganisation. Vi arbetar varje dag för att förhindra och lindra mänskligt lidande. En av våra styrkor i det arbetet är att vi finns på plats över hela landet före, under och efter en kris.

Svenska Röda Korset vill vara en tydlig samarbetspartner i varje kommun och lägga större fokus på verksamheter.

Vi har sedan många år sett en utveckling där allt fler kretsar lägger ner på grund av svårigheten att hitta förtroendevalda. För att inte riskera flera vita fläckar beslutade Riksstämman 2019 att satsa på starka och välfungerande kommunkretsar.

Stadgarna säger att vi ska organisera oss i kommunkretsar med verksamhetsgrupper och rödakorsgrupper med stark lokal närvaro. Vi kraftsamlar i varje kommun så att Svenska Röda Korset även i framtiden ska vara en humanitär aktör att lita på, i vardag och i kris.

Hur fungerar guiden?

Den här guiden är till för kretsstyrelser i kretsar som går samman, till exempel till en kommunkrets. Här kan ni följa sex steg för att genomföra ett sammangående.

Guiden är ett förslag på hur kretsar kan genomföra ett sammangående. Det går förstås att göra det på andra sätt. Det viktiga är att föra en bra dialog, följa regelverk och stadgar och att etablera en väl fungerande krets i kommunen.

INNEHÅLL

Steg 1 Diskutera i kretsstyrelsen och kontakta regionrådet	3
Steg 2 Ta fram en nulägesbild av kretsen	4
Steg 3 Gör en tidsplan och bestäm hur processen ska gå till	5
Steg 4 Ta upp förslaget på ett styrelsemöte	6
Steg 5 Besluta om att gå samman till en gemensam krets	8
Steg 6 Börja arbeta i den gemensamma kretsen	10
Sammanfattning - checklista	11
Kontaktuppgifter	12

Guiden är heltäckande för kretsar som går samman, men det kan finnas specialfall som gör att ni behöver mer information eller vägledning. Då kan ni få hjälp av Rednet, Infoservice, regionrådet eller enhet Kretssammangående.

Guiden har också ett antal bilagor där ni hittar mer specialinformation om exempelvis hur samverkansråd eller arbetsgrupp kan ta fram beslutsunderlag till kretsstämman, likvidatorernas roll och olika mallar ni kan behöva inför och under sammangåendet.



?

!

TA HJÄLP AV ANDRA KRETSAR SOM GÅTT
SAMMAN! LÄS OM KRETSARS RESA
MOT SAMMANGÅENDE
PÅ REDNET.

1. Diskutera i kretsstyrelsen & kontakta regionrådet och samverkansrådet

När frågan om sammangående eller upplösning kommer upp det viktigt att kretsstyrelsen ...

... informerar regionrådet om att ni pratar om detta, för att de dels kan stötta i processen, dels formellt ska godkänna sammangäendet längre fram.

... använder samverkansrådet för att tillsammans börja prata om hur kretsarna i kommunen vill gå vidare mot bildandet av en kommunkrets.

Beroende på hur redo ni är att gå samman kan sammangäendet genomföras på olika sätt. Antingen går alla kretsar sam-

man samtidigt, eller så tar några kretsar det första steget och går samman för att bana väg för resterande kretsar.

Det kan ibland passa för kretsarna att ta upp frågan med medlemmarna och göra en avsiktsförklaring. Då fastställer kretsarna tillsammans en vilja att gå samman och hur det arbetet ska se ut.

Riksstämman har beslutat att Svenska Röda Korset ska vara organiserat i kommunkretsar, men det är kretsarna som äger processen kring sammangående och/eller upplösning.



Foto: Marie Sparréus

REGIONRÅDETS MANDAT

Om det är den sista kretsen i kommunen som vill upplösas eller bilda rödakorsgrupp så kan regionrådet agera för att försöka skapa nytt engagemang i kretsen. Målet är att det ska finnas en krets per kommun.

Kontaktuppgifter finns på Rednet.

MALL FÖR AVSIKTSFÖRKLARING FINNS PÅ REDNET.

2. Ta fram en nulägesbild av kretsen

När kretsarna i samverkansrådet har börjat prata om sammangående är det bra om ni i varje krets tar fram en nulägesbild av kretsens ...


- ... verksamhet
- ... ekonomi
- ... lokaler
- ... personal
- ... och annan relevant information

Detta förenklar samarbetet längre fram. Nulägesbilden kan antingen tas fram av styrelsen själv eller tillsammans med frivilliga, medlemmar, frivilligledare, lokalt anställda och andra för att få in olika perspektiv. Den kan antingen beskriva nuläget i er krets i stora drag eller gå mer på djupet och ge en detaljerad bild av kretsen.



Foto: Johanna Wallin

MALL FÖR HUR NI KAN
TA FRAM EN NULÄGESBILD
FINNS PÅ REDNET.



3. Gör en tidsplan & bestäm hur processen ska gå till

När kretsarna i samverkansrådet har enats om att arbeta för ett sammangående är det bra att ta fram en översiktlig tidsplan som exempelvis visar ...

- ... när det ska finnas ett färdigt förslag
- ... när kretsstyrelserna ska ta beslut om att lägga fram ett förslag
- ... om sammangående till kretsstämmorna
- ... när kretsstämmorna ska genomföras
- ... när sammangåendet ska vara klart

Ett sätt kan vara att låta kretsstämmorna fatta ett inriktningsbeslut om tidsplanen innan arbetet börjar. Fundera på om ni vill skicka ett brev till era medlemmar för att berätta att ni har börjat prata om att gå samman. Det kan också vara ett bra tillfälle att fråga medlemmarna om någon vill engagera sig i processen med att gå samman eller i en kommande gemensam styrelse.

För att ta fram förslaget till en gemensam krets, kan ett sätt vara att bilda en mindre arbetsgrupp med delar av samverkansrådet eller andra personer som har god insikt i kretsarnas arbete. Ett annat sätt

kan vara att fördela olika arbetsuppgifter inom hela samverkansrådet. Tänk på att det kan vara svårt att koordinera en alltför stor grupp.

Exempel på frågor att besvara:

- Vilken krets som ska vara mottagande krets, det vill säga vilket organisationsnummer som ska behållas, samt namn på den gemensamma kretsen.
- Hur en gemensam kretsstyrelse ska se ut och arbeta, som inspel till kretsarnas valberedningar
- Hur den gemensamma kretsen ska organisera sitt arbete, till exempel om rödakorsgrupper ska bildas.
- Hur den kretsens gemensamma ekonomi och ekonomirutiner ska se ut.

Det här är en chans till nystart då ni kan reflektera över hur ni vill samarbeta, både inom kretsen, i externa kontakter och driva kretsen. Prata gärna konkret om hur intresset ser ut för att sitta i styrelse och om intresset för att bilda rödakorsgrupper.

OM KRETSEN HAR ANSTÄLLDA

Om en krets i sammangåendet har anställda och anställningen ska gå över till en annan krets behöver alla MBL-förhandlingar hållas före sammangåendet.

Kontakta Infoservice för hjälp!

STÖD FÖR ARBETSGRUPPENS OCH
VALBEREDNINGARNAS ARBETE FINNS
PÅ REDNET.

4. Ta upp förslaget på ett styrelsemöte

När samverkansrådet är överens om ett gemensamt förslag, behöver varje kretsstyrelse godkänna förslaget.

AVSIKTSFÖRKLARING

Förslaget som styrelsen godkänt ska nu sammanfattas i ett dokument som medlemmarna kan ta ställning till på kretsstämman. Förslaget är er avsiktsförklaring. Avsiktsförklaringen samt kallelse och dagordning ska skickas ut minst tre veckor före stämman, och alla handlingar ska finnas tillgängliga minst en vecka före stämman.

LIKVIDATORER

Kretsstyrelsen ska även ta fram ett förslag på två likvidatorer. Likvidatorerna, som väljs på kretsstämman, utses till firmatecknare (var för sig, förutom när det gäller belopp som överstiger tre basbelopp, då firma tecknas av dessa i förening). De får i uppgift att utföra de beslut som fattas på stämman rörande föreningens ekonomi. Likvidatorn ska inte vara exempelvis kassören från upplösande krets, men skulle kunna vara kassören från mottagande krets.

Likvidatorerna ska även avsluta kretsens alla avtal och avregistrera föreningen hos Skatteverket. De ser också till att



Foto: Claes Thureson

räkenskaperna och kretsrapporten för den upplösta kretsen överlämnas till kretsen vars organisationsnummer ska vara kvar. Mer om likvidatorernas roll finns på Rednet.


REGIONRÅDETS ROLL

Regionrådet godkänner på delegation från Svenska Röda Korsets styrelse om upplösning eller sammangående mellan kretsar, och de godkänner också namnförslaget på den nya gemensamma kretsen (se s.7).

Inför att kretsstämmorna ska fatta beslut om sammangående ska regionrådet be-

MALL FÖR KRETSSTÄMMANS DAGORDNING
(MED ALLA BESLUT KRETSEN BEHÖVER FATTA)
FINNS PÅ REDNET.





sluta att godkänna kretsstyrelsens förslag. Berörda kretsstyrelsers beslut om sammangående kan till exempel samlas och skickas gemensamt till regionrådet som underlag för deras beslut. Skäl till avslag kan vara att regionrådet anser det viktigt att en krets blir kvar och försöker skapa nytt engagemang. Om en kretsstyrelse inte är beslutsför på grund av att det är färre ledamöter än vad stadgarna kräver, är det regionrådets uppgift att besluta om upplösning och om hantering av eventuella tillgångar och skulder.

DET NYA KRETSNAMNET

Att ta ett helt nytt namn kan ibland fungera som en symbol för en nystart som gemensam krets. Det är dock viktigt att namnet fungerar i praktiska sammanhang. Det bör innefatta kommunnamnet och måste sluta på *rödakorskrets*.

Om kommunnamnet slutar på en konsonant ska det ha ett s, annars inte (jämför Tjörns rödakorskrets och Forshaga rödakorskrets). Namnet får högst ha 46 tecken.

Regionrådet godkänner namnförslaget före kretsstämman och ser till att namnet följer Röda Korsets standard. När kretsen sedan har beslutat om namnbyte på


stämman skickar ni in protokoll till Info-service så att namnet ändras i systemen.

ATT BILDA RÖDAKORSGRUPP

Svenska Röda Korset har en vilja att vara närvarande i hela landet. Genom rödakorsgrupper kan närvaron behållas på orter och i kommuner där kretsarna lagts ned.

En rödakorsgrupp är en grupp frivilliga som vill fortsätta att driva verksamhet efter att deras krets har lagts ner eller gått samman med annan krets, till exempel vid sammangående. Det går att starta upp en rödakorsgrupp och verksamhet på en ort med stora utmaningar och där Röda Korset saknar närvaro. Rödakorsgruppen är alltid knuten till en krets och är underordnad dess styrelse.

Rödakorsgruppens uppgift är att driva verksamhet. I det ingår att ansvara för de frivilliga och att aktiviteter genomförs enligt Röda Korsets grundprinciper och gällande policyn. Dessutom har rödakorsgruppen ansvar för att följa budget och regelbundet återkoppla till styrelsen om verksamhetens utveckling och ekonomi.



MALL FÖR BREV TILL MEDLEMMAR FÖR ATT
KOMMUNICERA OM SAMMANGÅENDET
FINNS PÅ REDNET.

5. Besluta om att gå samman till en gemensam krets

När kretsstyrelserna har beslutat om sammangående eller upplösning är det dags för medlemmarna att fatta beslut på kretsstämorna. Beslutet kan tas på antingen ordinarie eller extra kretsstämma.

NÄR FLERA KRETSAR GÅR SAMMAN

Så här går det till:

1. Alla kretsarna i sammangäendet, förutom den krets vars organisationsnummer ska vara kvar, tar ett beslut om att upplösa kretsarna ett visst datum. Välj gärna ett månadskifte för att underlätta den ekonomiska hanteringen.
2. Alla kretsar, utom den vars organisationsnummer ska vara kvar, ska utse likvidatorer på kretsstämman.
3. Kretsstämman behöver också besluta om ni ska bilda rödakorsgrupper, vart medlemmar ska flyttas och hur eventuella tillgångar eller skulder ska hanteras. Tänk på att pengar och material aldrig kan skänkas till organisation eller individ utanför Röda Korset.
4. När justerade protokoll, och regionrådets beslut om sammangäendet, har kommit in till Infoservice flyttas medlemmarna över till den nya kretsen.
5. Den krets vars organisationsnummer ska vara kvar kallar till en gemensam kretsstämma för den nya kretsen, kort efter det beslutade upplösningsdatumet.
6. På kretsstämman startar den nya gemensamma kretsen upp och en ny styrelse väljs. Om protokollet har skickats till Infoservice i god tid kan kretsen ta ut en medlemslista över vilka som är röstberättigade på den nya stämman.

OM EN KRETS LÄGGER NER

I vissa fall kan en krets bestämma sig för att lägga ner kretsen utan att det pågår en bred dialog om kretssammangående till en kommunkrets. En krets kan bestämma sig för att upplösas och inte gå samman med andra kretsar. När det är aktuellt måste en regionrådsledamot eller tjänsteperson vidtalas. Processen går i stort sett till på samma sätt. Det är viktigt att kretsen har en dialog med den mottagande krets som tar emot medlemmar och eventuella tillgångar från den krets som upplöses. Även i dessa fall behöver regionrådet godkänna upplösningen av kretsen. Detta sker innan kretsstämman beslutar att upplösa kretsen. Utöver att besluta att upplösa kretsen, behöver kretsstämman också besluta att utse två likvidatorer som genomför kretsstämman beslut.

Skillnaden mot de andra processer som har beskrivits i denna guide, är att den krets som tar emot medlemmar och eventuella tillgångar inte behöver låta kretsstämman besluta om sammangäendet. Det räcker med att kretsstyrelsen noterar att medlemmarna flyttats över. Det kan däremot vara bra om en representant från den mottagande kretsen är inbjuden till kretsstämman då kretsen lägger ner och kan hälsa medlemmarna välkomna och berätta kort om deras nya krets och verksamheter.



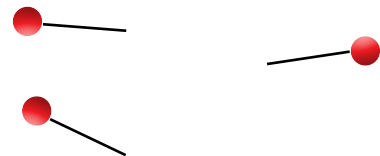
Foto: Marie Sparréus

VIKTIGT ATT VETA VID SAMMANGÅENDE ELLER UPPLÖSNING

- Beslutet kräver enligt stadgarna två tredjedelars majoritet av de röstberättigade vid kretsstämman
- När kretsstämman har fattat beslutet och protokollet är justerat har likvidatorerna firmateckningsrätt
- Den avgående kretsstyrelsen behöver skicka protokollet till Infoservice och finnas tillgänglig för eventuella frågor från likvidatorerna
- I övrigt är kretsstyrelsens uppdrag

därmed avslutat

- Allt historiskt intressant material ska skickas till Folkrorelsearkivet. Svenska Röda Korset nationellt står för kostnaden för arkivering. Mer information om arkivering finns på Rednet



FRÅGOR OCH SVAR OM EKONOMI,
FÖRENINGSPRÅGOR OCH ANNAT SOM ÄR
BRA ATT VETA I KRETSSAMMANGÅENDET
FINNS PÅ REDNET.

6. Börja arbeta i den gemensamma kretsen

När kretsstämorna har beslutat om sam-
mangående är ni en ny gemensam krets,
med större geografisk täckning och fler
engagerade rödakorsare.

Kretsen kan nu fortsätta att arbeta utifrån
den strategiska inriktningen:

- Kraftsamla i kommunkretsar med röda korsgrupper och verksamhetsgrupper
- Bedriva verksamhet utifrån de största behoven
- Agera snabbt när krisen händer
- Bedriva ett kraftfullt opinions- och påverkansarbete

I arbetet med att utveckla kretsen kan ni ta stöd från ert regionråd och från tjänstepersonsorganisationen.





Foto: Marie Sparréus



FÖR MER INFORMATION OM HUR
DEN NYA KRETSEN KAN ARBETA, SE
HÄFTET "EN VÄLFUNGERANDE
KOMMUNKRETS".

SAMMANFATTNING - CHECKLISTA

1. Diskutera i kretsstyrelsen & lyft frågan i samverkansrådet

- Använd samverkansrådet för att tillsammans börja prata om hur kretsarna i kommunen ser på frågan.
- Informera regionrådet så snart ni börjat prata om sammangående.

2. Ta fram en gemensam nulägesbild av kretsarna

- Ta fram en nulägesbild över sådant som verksamhet, ekonomi, lokaler och personal i ett tidigt skede.
- Använd gärna mallen på Rednet för att ta fram nulägesbilden.

3. Gör en tidsplan & bestäm hur processen ska gå till

- Ta fram en översiktlig tidplan för alla kretsarna som planerar att gå samman.
- Informera medlemmarna på en kretsstämma eller genom ett medlemsbrev.
- Använd samverkansrådet eller bilda en arbetsgrupp med representanter från berörda kretsar för det fortsatta arbetet.

4. Ta upp förslaget på ett styrelsemöte

- Godkänn det gemensamma förslaget som nu är framtaget. Varje kretsstyrelse ska godkänna förslaget, som nu är er avsiktsförklaring.
- Skicka ut avsiktsförklaringen samt kallelse och dagordning för kretsstämman till kretsens medlemmar.

5. Besluta om att gå samman till en gemensam krets

- Besluta om att gå samman på respektive kretsstämma (ordinarie eller extra kretsstämma).
- Använd gärna mallen för dagordning/protokoll vid kretsstämman.

6. Börja arbeta i den gemensamma kretsen

- Prioritera utifrån den strategiska inriktningen.
- Vid behov, ta stöd från ert regionråd, Infoservice och från enheten Lokal och regional utveckling.

Kontakt- uppgifter

REDNET

www.rednet.rodakorset.se

INFOSERVICE

Mejl: info@redcross.se

Telefon: 0771-19 95 00

Telefontider:

Måndag- fredag

10.00-12.00 och 13.00-16.00

Lunchstängt 12-13

Framtagen av enhet Kretssammangående
reviderad 2020-11-04

