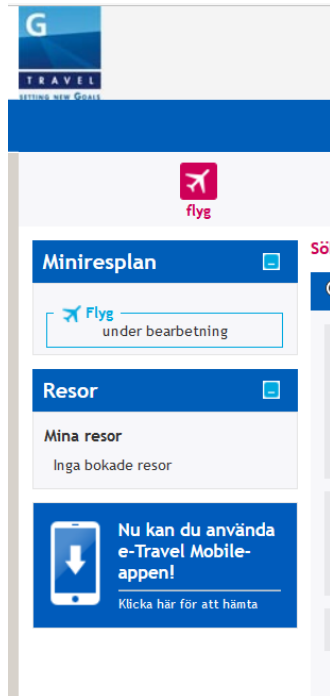


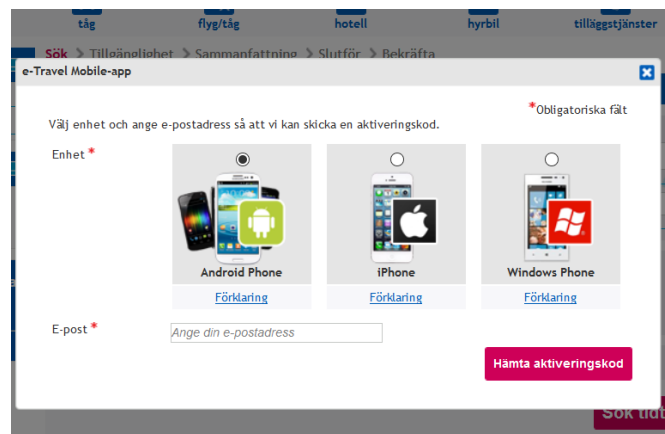


Kom igång med AeTM-appen!

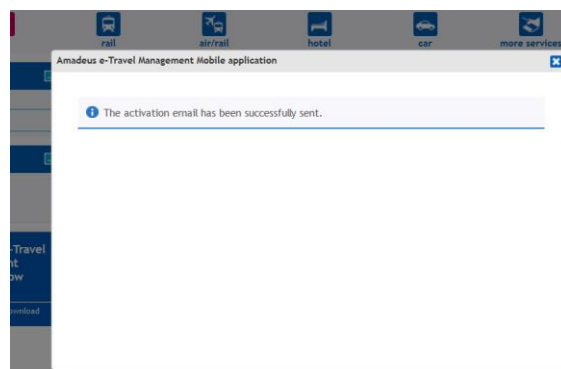
- Du behöver ha inloggning till självbokningen via Tranås Resebyrå. När du är inloggad, har du möjlighet att ladda ned appen. Klicka här för att hämta en registreringskod.



- Välj mobiltyp, fyll i din mail-adress och tryck på "hämta aktiveringskod":



- Bekräftelse på skärmen att aktiveringen gick bra:



- Mail skickas ut med aktiveringskod "Assignment Tag":

Exempel:

Thank you for your interest in **Amadeus e-Travel Management Mobile for Android Phone**.

If you haven't already downloaded the application you can click on the link below:

[Download](#)

Once downloaded, please launch the application on your device and enter the **Assignment Tag** below:

uf0vtCntjm

or simply click on the link below:

[Launch the app](#)

Kind regards

- Öppna appen och logga in: Du har samma användarnamn och lösenord som du har valt i själva bokningsportalen. Fyll i koden du fick i mailet under "Assignment tag".
- Nu har du tillgång till dina resor du beställt på online, appen eller via personliga servicen. Saknar du en resa i appen/online, kan denna hämtas fram i Online under "reservationer". Fyll i bokningsnummer så kommer bokningen upp och lagras.
- I appen syns kommande bekräftade resor. Här kan du också söka avgångar och boka.

