

# Kahoot! Spelinstruktioner

## Steg 1: Logga in på Kahoot!

Med dina inloggningsuppgifter. Har du inget konto?

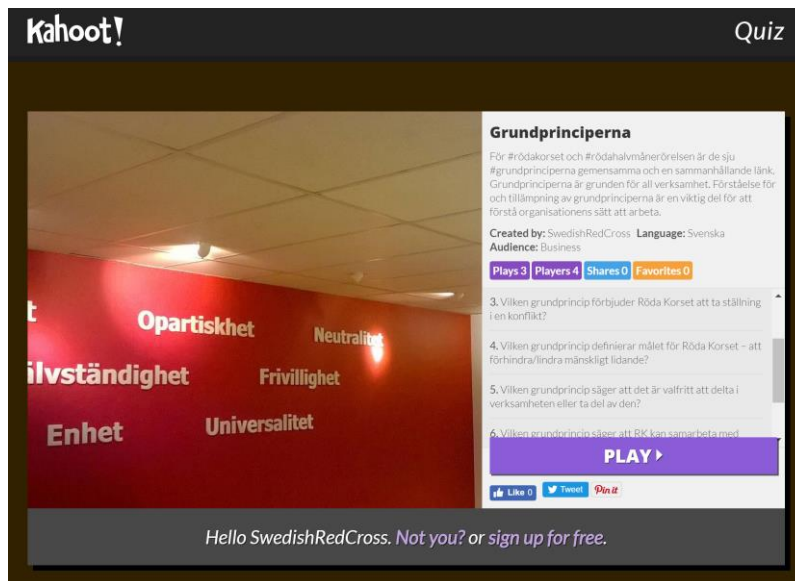
Klicka på knappen "Registrera gratis" längst upp på sidan och följ anvisningarna.

## Steg 2: För att spela Kahoot!

Gå till följande sida

<https://play.kahoot.it/#/k/66a899fb-8489-4944-b195-81ef3c49fefa>


Klicka på play längst ner.



## Steg 3: Börja spela Kahoot!

De som medverkar i Kahoot! quizzet aktiverar sina enheter genom att gå till <https://kahoot.it> eller ladda ner appen Kahoot! från google play eller appstore.

Man behöver inte ett konto för att spela. Vilken enhet som helst som har en webbläsare kan användas (telefon, surfplatta eller bärbar dator).

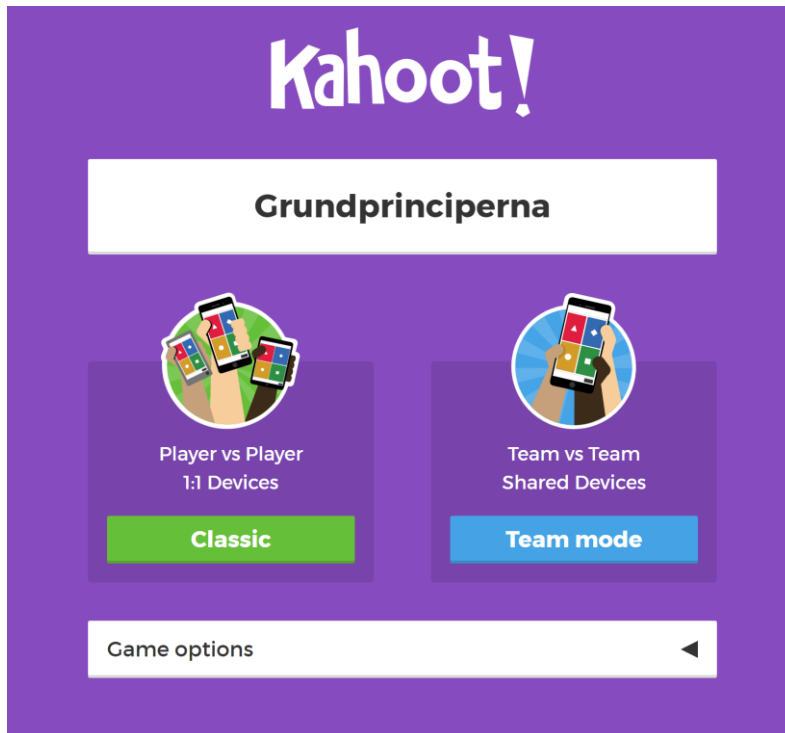


#### Steg 4:

Din enhet kopplas på en större, gemensam skärm.

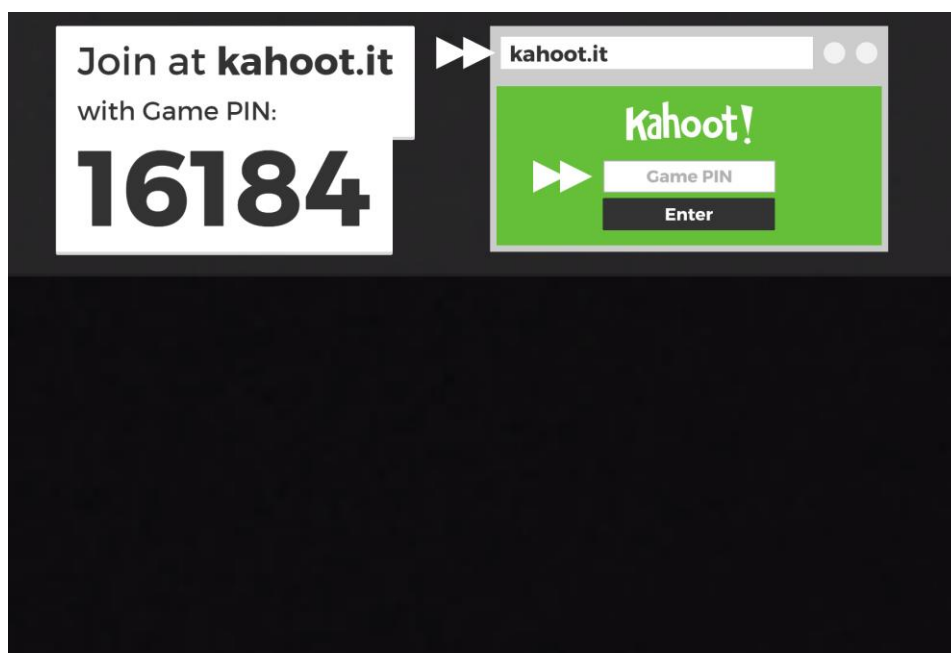
#### Steg 5:

Tryck på knappen "Classic" (enskild spelare) eller "Team Mode" (om ni är fler som spelar ihop) längst ner på sida för att starta quiz.



#### Steg 6:

På den gemensamma skärmen visas anvisningarna för hur de som medverkar i quizzet ansluter till kahoot (kahoot.it).



**Steg 7:**

På den gemensamma skärmen visas även en specifikt spel-pinkod.

Be de som medverkar i quizzet att ange spelkoden sin egen skärm, följt av ett ”smeknamn”.

**Steg 8:**

När alla har loggat in på quizzet med spel-pinkoden, klicka på "Start" -knappen till höger. På skärmen visas "Are you ready?". Sedan kommer första frågan kommer första frågan att visas.

**Steg 9: Klicka på knappen "Next" för att gå vidare i quizzet.**

Först visas frågan, följt av svarsalternativen. Timern räknar ner och du har 10 sek att svara. De som medverkar i quizzet registrerar sina svar på sina egna enheter (där ändas färg och form ses). Rätt svar på frågan visas när alla har svarat eller 10 sekunder har gått.

**Steg 10:**

Ju snabbare man ger rätt svar desto mer poäng får man. De fem bästa spelarna visas på den gemensamma skärmen mellan varje fråga.

**Steg 11:**

När du kommer till sista frågan, tryck på knappen "Finish" för att visa vinnaren av quizzet.

**Kahoot! tips**

- Diskussion: Eftersom du klickar ”Next” för att flytta genom spelet, kan du pausa när som helst för att diskutera en fråga och svara mer i detalj.
- Enheter och åtkomst: Om någon som medverkar i quizzet tillfälligt blir utloggad från quizzet på grund av ett långsamt nätverk, kommer Kahoot! att automatiskt försöka få tillbaka dem till nästa fråga. Kahoot!
- Ljud: För att göra det extra spännande, vrid upp volymen, så att man hör dem tickande nedräkningen under frågorna.